



さんかく屋根のオドロキモノ/オキ
マツモト物置

NEW オドロキモノ オキ MATSUMOTO マツモト物置

オドロキモノ/オキ マツモト物置

vol.8



フジ産業株式会社

SUSTAINABLE DEVELOPMENT GOALS

マツモト物置 TEL.048-482-1000
TEL.048-482-1001

事業本部 〒352-0004 埼玉県新座市大和田 2-2-33 TEL.048-478-1111(代)

神奈川事業所	〒226-0015 神奈川県横浜市緑区三保町 242	TEL.045-921-3311(代)
茨城事業所	〒300-1204 茨城県牛久市岡見町 1390	TEL.029-871-6811(代)
つくば事業所	〒300-1206 茨城県牛久市ひたち野西 4-21-1	TEL.029-873-3351(代)
千葉北事業所	〒263-0001 千葉県千葉市稲毛区長沼原町 89	TEL.043-215-6111(代)
北関東事業所	〒374-0076 群馬県館林市日向町 803	TEL.0276-70-7111(代)
西関東営業所	〒370-0042 群馬県高崎市貝沢町 617-7-803	TEL.027-361-0901(代)
福島事業所	〒962-0053 福島県須賀川市卸町 43	TEL.024-863-0611(代)
仙台事業所	〒981-3521 宮城県黒川郡大郷町中村字蛇塚 2-2	TEL.022-359-8681(代)

松本事業所	〒390-1131 長野県松本市大字今井 855	TEL.0263-59-1511(代)
上田事業所	〒386-2201 長野県上田市真田町長 6175	TEL.0268-72-8711(代)
軽井沢営業所	〒389-0201 長野県北佐久郡御代田町塩野 3180	TEL.0267-31-3211(代)
山梨事業所	〒405-0013 山梨県山梨市鴨居寺 246-1	TEL.0553-20-8811(代)
焼津事業所	〒421-0214 静岡県焼津市中島 57-1	TEL.054-664-4611(代)
浜松事業所	〒437-1203 静岡県磐田市福田 261-2	TEL.0538-58-1211(代)
高知営業所	〒780-8010 高知県高知市棧橋通 5-7-7 プリコ棧橋店	TEL.088-802-7511(代)
本社	〒179-0082 東京都練馬区錦 1-4-10	TEL.03-3933-5711(代)



CONCEPT

良い家には良い物置が合う。
日本の物置の既成概念をすべて壊した新しい物置。
先進的な力強さと伝統的な艶やかさを併せ持ち、
新しい物置・新しい価値・新しい文化を生み出します。
無駄な装飾をすべて取り外した ALL 1 COLOR のシンプルさ、
どんな住宅や庭にもマッチする変革と伝統を融合させたデザイン。
そして製品重量がもっとも有る、頑丈な物置であること。
私たちが常に目指すのは
次世代型物置への新しい挑戦と進化です。
オドロキ・モノオキ・マツモト物置。

HAVE A NICE MONOOKI!
We are NEW JAPANESE MONOOKI.

物置が好き、だから楽しい物置を作りたかった。

物置という製品は、メーカーがどんなに品質と耐久性に優れた物置を製造しても家電や自動車とは違い、各部材セットでお客様のところへ届く商品なので、物置の品質と耐久性は50%しか成立していません。それを私たちが各部材セットをトラックに積み込んで配送し、1,000軒あれば1,000通りの現場で物置を組立工事していきます。

そしてキッチンと組立工事をすることによって、はじめて物置の品質と耐久性が生かされます。ですから、物置は製造するメーカーが50%・施工会社が50%、合わせて100%になるわけです。私たちフジ産業は、企画デザイン・製造・配送・組立工事まで自社社員で一貫して行うことこそが、お客様にとって一番満足していただける物置だと信じております。物置を好きで作る人と仕事で作る人では全く違う物置になる。

松本博一
YUICHIRO MATSUMOTO

YKK AP エクステリア スタイル大賞
ブロンズスタイル賞 受賞作品

この施工・デザイン・管理はマツモト物置(フジ産業株式会社)の工事が行いました。

画像はイメージです。

マツモト物置のすべては、 フジ産業株式会社の創業当時の精神です。 どのようにしてカタチになったのか、想いと事実を語ります。

01 「オドロキモノオキ マツモト物置」というキャッチコピー。

最初のマツモト物置 (MA) から、さんかく屋根の物置でやってみたくて決めていました。しかし、現時点では国内物置メーカーで、さんかく屋根の物置を開発しているメーカーは 1 社も無く、参考にする物置も特に無く、私がエンピツで描いた図面で技術部と設計部をお願いするしかなかった。

他の国内物置メーカーはみんな四角い物置で、扉の色だけ選べるのがスタンダードです。あとは生産面や採算面も考えて、共通部材を多くし製品化をしています。そういう同じような物置はやりたくなかった。マネだけは絶対にしたくなかった。



では、どうやって他と違う物置を造るか考えた時に、生産面とか採算面とか共通部材を多くした方がコストが安くできるとか、そんなことを優先して造るのであれば、結局は同じ四角い物置になってしまう。他と同じことをやっても、お客様や世の中に認めてもらうことは絶対無理だから。私としては今までにない物置を造ることで、物置業界をビックリさせようという気持ちの方が強かった。まだ物置が完成してもしないのに「オドロキモノオキ マツモト物置」というキャッチコピーは決めていたので、その通りの物置にしたいという気持ちしかなかった。組立完成価格やアフターフォロー・自社配送・自社工事というマツモト物置独自の販売スタイルは、当社にしかできない大きな特長のひとつで、他のメーカーの方にも褒めていただけた。しかし、当社は物置メーカーの代理店として、その特長を創業当時から当たり前のように 42 年間やって来ただけなので、その特長をマツモト物置として見えるカタチにしたとしても、私たちにとっては別に特別なことでも何でもありません。

02 フジ産業が世間に必要なかどうか、決めるのはお客様。

今までの当社は物置メーカーのトップ代理店としてやってきたので、メーカーが開発した商品を我々が販売して組立工事をするというやり方だけでしたが、私たちがマツモト物置としてメーカーにもなり、そういったトップ代理店としての考えや対応を全てマツモト物置に取り入れ、デザイン以外の価格・組立工事・アフターフォローまでを製品化するという事で、お客様に喜んでいただければ本当に嬉しく思います。私の父が創業したフジ産業に入社して 15 年ほど経ちますが、物置メーカーのトップ代理店としての評価ではなく、フジ産業自体がどのような評価を、お客様・世間からいただけるかをとても知りたかった。やはり世の中で必要とされている会社というのは永遠に生き続けることができると思いますが、世の中に必要とされなくなった会社や仕事は衰退していくだけだというのが、私の個人的な考えにあります。今まで当社がやってきたこと全てが評価されるかどうか、フジ産業という会社が世間に必要な会社なのかどうか、それを決めるのはお客様であり世間なのだと思えます。

だからマツモト物置はデザインが他とは違うというアピールもありますが、自社責任施工や年中無休などの会社の特長、そういったところも含めて世間でどう評価していただけるかという事を私としてはチャ

レンジしてみたかった。そして、チャレンジだけで終わらせるのではなく、それを証明したかった。何がなんでも証明しなければいけないと思った。私はその事がマツモト物置を始めた大きなキッカケです。何がなんでもフジ産業という会社を世の中に認めて欲しかった。今の代理店だけの状況では決して分らない。もちろん、いろんな販売店様があって、フジ産業を必要としてくれるから 40 年以上やってこれたと思います。しかし、代理店だけの状況ではメーカーあつての代理店としか評価されないことが多い。だから当社はマツモト物置を販売したおかげで、お客様から「マツモト物置を買って良かった」「デザインがいいね」と言っていたら、とても嬉しく思います。その気持ちは絶対に忘れてはいけないと思います。どんなに会社が大きくなったとしても、それだけは忘れてはいけないというのは毎日思います。私も会社から給料をいただいているが、会社からお金をいただくとか世の中からお金をいただくという事は本当に大変なことだと思えます。その中で「マツモト物置が欲しい」と言って買ってくださったお客様たちには本当に感謝の気持ちしかありません。他の物置メーカーも素晴らしいものばかりですが、その中でも選んでくれるということは非常にありがたいと思えます。

03 マツモト物置なんて名前はやめなさい。

この話は社内でも知られていませんがマツモト物置の詳細は、基本的に当社の設計・技術と工場しか知りませんでした。それで発売前に父に見ていただく事になり、発売の2ヶ月前に工場に行きました。その行きの中のクルマの中で父が「お前そいえば名前どうするんだ。セイリーハウスにするのか」と聞いてきました。日本で最初の物置の名前「セイリーハウス」は当社が使用できる権利があるので、私も最初はそれでもいいと思いました。

しかし、先ほども言いましたが自分の中では、フジ産業を世間に認めてもらいたいという思いがあるのに「セイリーハウス」なんて目白製作所の誰かがつけた名前をこれ以上使用するの私はもう嫌だとも思い、父に「セイリーハウスにはするつもりはありません」と伝えました。父が「じゃあ、どんな名前にするんだ？」と聞くので私が「マツモト物置です」と答えたら「そんな名前はやめなさい」と言われ、さらに「マツモト物置なんていうのは絶対やめたほうがいい」と強く言われました。何故かといえば当社は物置メーカーのトップ代理店としての立場もある。さらに当社は年中無休・自社工事部・配送工事は在庫を持って対応する、そんなシステムを持って対応するメーカーは他にない。それで当社がメーカーになれば当然、物置業界からの風当たりが強くなる。「マツモトの名前をつけると、苦勞するのはお前自身なのだから」という気持ちで反対していたのだらうと思います。でも私は父から何を言われても名前は、マツモト物置に最初から決めていました。工場について父が MA を見た瞬間「ああ、この物置はいいな」と言いはじめて、マツモト物置の名前の話はどこかに行ってしまいました。最後には「この物置なら業界に革命が起きる」と当社の物置の神様が言っていました。それからもう父はマツモト物置に関して一切何も言わなくなりました。この会社に入社して父に褒められたのは、物置メーカーの組立全国競技会で優勝した時とマツモト物置を発売した時くらいだと思います。「よく考えて、よく作ったね」と。

04 マツモト物置の基本的な考え方。

物置という製品は、メーカーがどんなに品質と耐久性に優れた物置を製造しても家電や自動車とは違い、各部材セットでお客様のところへ届く商品なので、物置の品質と耐久性は 50%しか成立していません。それを私たちが各部材セットをトラックに積み込んで配送し、1,000軒あれば、1,000 通りの現場で物置を組立工事していきます。そしてキッチンと組立工事をする事によって、はじめて物置の品質と耐久性が活かされます。ですから物置は製造するメーカーが 50%・施工会社が 50%、合わせて 100%になるわけです。私たちがフジ産業は、製造・配送・組立工事・アフターフォローまで自社社員で一貫して行うことこそが、お客様にとって一番満足していただける物置だと信じております。

だから「オドロキモノオキ マツモト物置」という冗談のようなキャッチコピーかもしれませんが、そのオドロキというのは『他にはないものを造る』という基本的なコンセプトがあります。どうしても物置は鉄の四角い箱になってしまうので、完全に違う物置を造るというのは本当に難しいとは思いますが、他にはないデザインや販売方法にしても、配送・組立工事・アフターフォローまで、全てにおいて他とは違うあたらしい物置を造ることができたのは、フジ産業が 40 年以上やってきたことのすべてです。でも、そのマツモト物置の考えをつくったのは、私ではありません。確かにマツモト物置にその考えを取り入れたのは私です。しかし、そこまで考えたのはやはり当社の創業者であり、私の父です。マツモト物置でフジ産業が今までやってきたことを世間に認めてもらうチャンスが来たと思いました。



05 松本とマツモト。そして発売 3 週間前に火事発生。

2010 年に自動車メーカーの社長がリコール問題で米国の公聴会に出席した時に、「すべての車には私の名前が付いている。車が傷つければ、それは私が傷つくようなものだ。私は車を愛しているし、お客様が愛する車を提供することは、一番の喜びだ」と涙を流しながら言ったニュースを見て、自分の名前が入った製品を作り、世の中に認めてもらえるチャンスがある人は世の中に何人いるのか。そのチャンスがあってもチャレンジする人もいれば、しない人もいます。その使命感・責任感はその立場にならなければ絶対に分からない、でも何よりもすごく夢がある事だと。父はメーカーにはならなかったからこそ、それをやりたいと私は強く思いました。

MA の発売日は私の誕生日 (10 月 6 日) に決めました。39 歳の自分の誕生日に発売するって思っていたら、その 3 週間前に本部の第二事務所

と倉庫が全焼する火事になるトラブルもありましたが、今では大変良い経験となりました。結局、発売日を変更することもなく様々な方のご支援・ご協力があつて、延期することなく発売できました。



06 熱意はすべてのものに勝る。

「オドロキモノオキ マツモト物置」というキャッチコピーは「オドロキがなければ製品化はしない」。だから生産面とか採算面とかそういうことばかりを考えていたら、他の物置と同じになってしまうし、それでは面白くもない。儲かる儲からないより、やはり面白くないと。一番大切な熱意とエネルギーが生まれえない。やりたいようにやらせてもらい、さらにお客様からマツモト物置を選んでいただけるという事は、フジ産業の今までやってきた事と、私の熱意がお客様や世間に少しでも認めてもらえた事だと思います。

Profile : YUICHIRO MATSUMOTO



■1975 年 10 月、東京都生まれ。
この年にフジ産業は創業。大学卒業後、大手住宅メーカーで営業を経験し、フジ産業株式会社に入社。最初は工事から始め、半年で物置メーカーの全国組立競技会で優勝。父は社長の松本勝巳氏。

マツモト物置
松本 雄一郎

好きなものは、との問いに少し考えて「STAR WARS」と答えた。何故かというバランスがいいからと。
確かにご本人も強面の発言と邪気のない破顔、強引さと気遣う繊細さ。真剣さとユーモア。その独自のバランス感覚は、絶妙だ。裏表のなさそうな声の大きさや正義感と尊敬する父親譲り。もう一人尊敬する人は坂本龍馬。健全な業界のためにも強いリーダーシップを発揮して欲しい。

週刊エクステリア (株式会社 協報)
取締役企画部長 滝沢 伊佐子

マツモト物置ってどんな会社が作ってるの？

フジ産業株式会社は昭和 50 年 5 月に創業、日本の物置メーカーと共に歩んできました。

フジ産業株式会社は、昭和 50 年 5 月 2 日に創業。創業当初から年中無休の体制で、国内物置メーカーの総代理店として製品の供給、それに関わる配送・組立工事を行ってきました。当社社長の松本勝巳は、日本で初めてのスチール製物置である目白製作所の「セイリーハウス」に当時携わっており、当社の PB 物置には、物置の原点である「セイリーハウス」の名前を使用してきました。近年「セイリーハウス」をはじめとするセイリーシリーズの製品化を本格的にスタートさせ、さらにゴミ収集庫 (SBA)・収納保管庫 (HOA) の「セイリーボックス」を海外で生産スタートし、自社ブランドの販売強化につとめてきました。

現在では、埼玉県新座市に所在する事業本部を中心に、関東・上信越・東海・東北の計 18 事業所で運営しております。当社の強みは年中無休の体制で、自社社員による販売・配送・組立工事までの責任施工を一貫して行うことです。平成 30 年 5 月をもって 45 周年の節目を迎え、物置に対する熱意と当社の特長を最大限に活かすために「マツモト物置」を新しい自社ブランドとして製品化し、お客様によりご満足いただける製品をご提供できるよう社員一同チャレンジしていきます。



TOPICS



勇気ある経営大賞



2 勇気ある経営大賞で優秀賞

大手物置メーカーのNo.1代理店という状況に甘んじることなく、自社ブランド製品を開発・生産し独自路線を確立。

勇気ある経営大賞とは東京商工会議所が、過去に拘泥することなく高い障壁に挑戦し、理想の追求を行うなど、「勇気ある挑戦」をしている中小企業またはグループを顕彰する制度です。本顕彰を通じ、後に続く企業に勇気を与え、ひいては経済の活性化に資することを目的としています。第20回は、応募総数90件・90社の中から、大賞1社、優秀賞2社、特別賞2社が選ばれました。



1 日本赤十字社に売上の一部を寄付

マツモト物置は売上の一部を自然災害・病気などで苦しめる人々を支援する日本赤十字社に寄付しています。先日、日本赤十字社埼玉支部様より金色有功賞の楯、銀色有功賞の楯、感謝状をいただきました。これからも出来ることを続けていきたいと思ひます。皆様のご理解に感謝申し上げます。



3 LIFESIZE FIGURE

EXHIBITION HALLにはマツモト物置 FOUNDER 松本雄一郎の等身大フィギュアが設置されています。ご来場の際には是非、ご家族の思い出に記念撮影をしていただければと思います。設置のないEXHIBITION HALLもあります。



4 グロースの翼に出演



BSテレ東グロースの翼に出演。中小企業350万社の奮闘記〜「真似できないMONOOKIを/フジ産業(埼玉県新座市)」WEB SITEやカタログにはないマツモト物置のストーリーや想いをご覧ください。現在はYOU TUBEでご覧になれます。



5 読売新聞にて

読売新聞の2024年6月18日 朝刊のくらし・家庭に「物置おしゃれに進化」という内容でマツモト物置が取材を受け掲載されました。

6 ものおきおじさんの似顔絵を描こう

EXHIBITION HALLで、ものおきおじさんの似顔絵を描いてくれたお子様にファンクラブステッカーをプレゼント。

matsumoto_fanclub



7 ものおきおじさんのお面をプレゼント!

EXHIBITION HALLでマツモト物置をご購入いただいたご家族のお子様にも、ものおきおじさんのお面をプレゼント。お庭に設置されたマツモト物置と一緒に記念撮影をしてください。



8

事業本部リニューアル

事業本部(埼玉県新座市)がOFFICE、EXHIBITION HALL共にリニューアルいたしました。現在敷地内は引き続き工事中の為、大変ご迷惑をお掛けしております、ご了承ください。



10 FAN CLUB ORIGINAL FLAG



マツモト物置ファンクラブ公式第1弾グッズ。マツモト物置のさんかく屋根の上に取り付けが可能です。こういう遊びゴコロも大切です。さあ、マツモトの旗を立てよう! 詳細は29P

11 ネジ板



頑丈な日本の物置には各パーツの接合部分の強度を最大限、活かすために各メーカーが独自の専用ビスと専用ネジ板を採用しています。このビスとネジ板を採用しているのは世界でも日本製の物置だけです。

12 11TH ANNIVERSARY



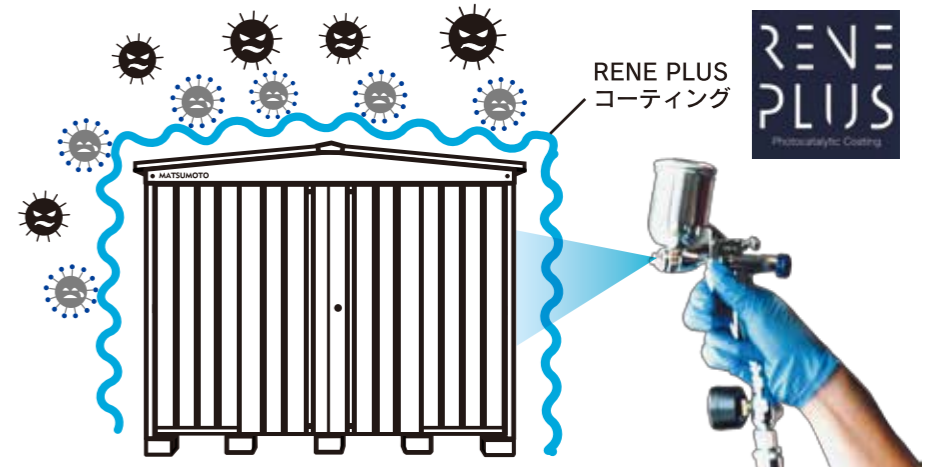
2024年10月6日でマツモト物置は11周年を迎えました。これからもオドロキあるNEW JAPANESE MONOOKIを作り続けます。

13 FAN CLUB BADGE



EXHIBITION HALLにはマツモト物置ファンクラブのバッジがガチャガチャで購入できます。ファンクラブ入会をご希望の方やお土産としても人気です。100個に1個松本雄一郎のサイン付き。設置のないEXHIBITION HALLもあります。

14 RENE PLUS (ルネプラス) 光触媒コーティング



光の力で24時間365日除菌・抗ウイルス・防虫・消臭。RENE PLUSは、銀イオン+銅イオン+ナフィオンを化合した最新ハイブリッド型の光触媒コーティングです。太陽光はもちろん、蛍光灯などの可視光でも強く反応します。触れないような場所は半永久的に効果があり、SBBやSBSなどのゴミボックスもコーティングすることでゴミの臭いや、ゴミに集まる虫などを防ぐ事が可能に。しかも防サビ効果も期待できます。マツモト物置はすべてのお客様へオススメしています。



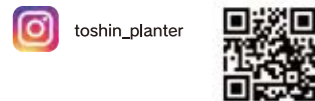
15



マツモト物置の Design に
PLANTER を合わせる

NUTRAL の デザインプランター

トーションコーポレーションが提案するデザインプランター。セメントに顔料を含ませたカラー GRC シリーズ。自然との空間にも馴染みます。マットな質感と主張しすぎないデザインは植物やマツモト物置にとても合うデザイン。同じ素材でマツモト物置のGRC ベースは作られています。




17



UNITE ・ エッジの効いたデザイン

トーションコーポレーションが考える普通のエクステリア製品ではなく自由なスタイルの延長で考えられたデザイン。新しいライフスタイルを提案するアウトドアエクステリア「UNITE」です。常識にとられないスタンスはマツモト物置が好みのお客様にもぴったりだと思います。




18

FIVE TREES



東京都目黒区五本木にあるマイクロブルワリーバブ。ホップを効かせたキャラクターが特徴のペールエール、セッションIPA、ダブルIPAと現在3液種を展開しています。過去にはマツモト物置もオリジナルラベルの記念ビールを作りました。

東京都目黒区中央町 2-35-13 1F
☎ 03-3715-6082



16



NUTRAL の デザインプランター (NU-ST 1000)

コーナー面を柔らかくすることで植物との調性が向上。無骨なコンクリート面を整える、細やかなストライプ柄。ニューカラーも加わり、様々なオプションを完備。



21

とにかく丈夫で頑丈です。

屋根強度テストでは、NT-187DNの屋根に約10kgの砂袋を90袋を載せても屋根が潰れることはありませんでした(下の画像)。たとえば売れ筋サイズMN-2618の製品重量は342kgであり他の物置とくらべてもマツモト物置がもっとも重量のある物置である事が分かります。当然、製品重量は販売価格にも大きく影響しますが、コストを抑えて重量の無い物置を作る考えはありません。私たちは、台風や高温多湿の日本の環境下でデザインだけではなく、丈夫で頑丈な物置を作することを優先しています。マツモト物置の全製品重量は全てカタログに記載されています。




NT-187DN

22

マツモト物置公式 LINE スタンプ&絵文字

遂にマツモト物置から公式LINEスタンプと絵文字が登場。とても使いやすくどんなシチュエーションにも合います。




23

MATSUMOTO APPAREL

今までお客様から購入希望のお問い合わせが多かった、MATSUMOTO APPARELのTシャツがON LINE STOREの松本雄一郎商店で購入できます。是非ご覧ください。



BACK



FRONT



19

icci KAWARA PRODUCTS 1st COLLECTION

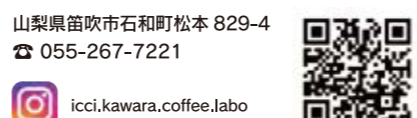
山梨県にある瓦一筋で100年を迎えた一ノ瀬瓦工業が「瓦」の新たな可能性を追求すべく誕生させたKAWARA BRAND。瓦からKAWARAへ。世界に向けて日本の価値を発信しています。



20

icci KAWARA COFFEE LABO

icci KAWARA PRODUCTSがプロデュースするコーヒースタンドが山梨県笛吹市にオープンしました。ドリンクやトーストを瓦のコースターやプレートとともにご提供していますので、実際の質感なども確かめいただけます。



24

子供服 TaKaKo

TaKaKoは1977年、原宿・神宮前に誕生しました。イタリアをはじめ、ヨーロッパ各国からセレクトした、直輸入子供服のお店です。カジュアルからフォーマルまで、素材やデザインにこだわった品の良い洋服を幅広く揃えました。WEBSITEからもお買い求めいただけます。

東京都渋谷区渋谷1丁目1-6 MF 青山 501
☎ 03-6803-8472



25

オーダーメイドのSEALINK

アメリカ発のエクステリア新素材「VINYL」(バイナル)をカリフォルニアより直輸入し日本国内でオーダーに合わせて製作・販売・施工をしています。アメリカでは良く使われるフェンスです。マツモト物置との相性もとても良いです。

有限会社シー・リンク
東京都世田谷区太子堂 1-13-11-706
☎ 050-3553-8176



26



Yard Works THE SOIL

普段、植物を使って空間デザインしている Yard Works が、『緑の良さをもっと身近に感じてほしい。緑のある暮らしの良さを伝えていきたい。緑に接する機会をここで作ってあげたい。』
そんな思いが込められているショップ。

山梨県笛吹市春日居町目録 39-3
☎ 0553-34-8720



28

PLINKO ゲーム

NIIZA と MATSUMOTO の EXHIBITION HALL 限定で設置されているマツモト物置 PLINKO ゲーム。松本雄一郎のマークに黄色いボールが入ればとてもラッキーです。みんなで遊んでみてね。ものおきおじさんより。



29

GRC ベース

マツモト物置は物置の基礎部分も物置デザインの一部であると考え、今まで以上にマツモト物置のデザイン性を高める目的でトーションコーポレーションと共同開発したものがGRCベースです。詳細は43P


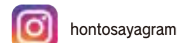


30

浅草 本とさや

東京を代表する超人気焼肉店。浅草にある【本とさや】は昔ながらの焼肉スタイルが楽しめる名店として芸能界・スポーツ界・政財界の有名人からも愛されています。物置業界を代表して松本雄一郎のサインも飾られています。浅草に行く機会があれば是非食べてほしい味です。

東京都台東区西浅草3丁目1-9
☎ 03-3845-0138



松本雄一郎のサイン

31

ゴルフッカーズ

2018年にゴルフ好きのクリエイターが結成したゴルフ同好会。みにくいアヒルのキャディに扮したInstagramでの投稿が話題となり、2019年から日本初のPGA TOUR "ZOZO CHAMPIONSHIP" のオフィシャルマスコットに就任。2023年には日本男子ツアーである『セガサミーカップ』や『ダンロップフェニックストーナメント』にもアヒル達が招待された。最近では日本のギアメーカー『SRXION』や『Masda Golf』とのコラボレーションでも注目を浴びている。
www.golfickers.com



ymのお気に入り



27

最新の情報を発信しています

マツモト物置の公式アカウント・Instagramにて、設置事例や最新情報を発信しています。皆様のフォローやいいねが大変励みになっています。本当にありがとうございます。



32

INVADER NEW

世界中のどんな庭にも合う美しさ、力強さをコンセプトに、変革と伝統を融合させたシンプルでクラシックなデザイン。多様化するお客様のライフスタイルに合わせた物置。
NEW WORLD MONOOKI.



33

MN-DD NEW

独自の魅力を磨き上げた MN にさらなる造形の表現を追求し、スタンダードコンセプトを進化させた間口 1800、2200 タイプの両開きシンメトリデザイン。オドロキ・モノオキの新たな幕開け。



34

TBA NEW

シンプルなデザインである事、ムダな装飾はいらぬ。この私たちのスタンダードなコンセプトをベースに宅配ボックス本来のデザインと使いやすさを追求しました。
マツモト物置が提案する新たな宅配ボックス。



35

EXHIBITION HALL, GRAND OPEN!

2021年のTSUKUBA EXHIBITION HALLのオープンから各事業所もEXHIBITION HALLを次々とRENEWAL OPENさせています。



36

SDGs への取り組み

マツモト物置が考える最初の取り組みとしては、今までは一度の使用で廃棄していた梱包時に使用する「壁押さえ固定フック」をこれからは地球や環境にできる持続可能なリサイクルの取り組みを行なっていきます。



37

WELCOME BOARD

YAMANASHIとHONG KONGのEXHIBITION HALLにある松本雄一郎ウエルカムボード。大きさは本人の身長と同じ180cmになっています。



WHY?

どうしてマツモト物置は、完成価格なの?

製造・配送・組立工事まで、自社スタッフで一貫して行うことこそが、お客様にとってご満足していただけるからです。

マツモト物置は、配送と組立工事も含め全てが「品質」と考えています。製品本体の製造から組立工事までを全てメーカー名の「フジ産業」と社名の入った制服・トラック・営業車のスタッフが伺いし、ご対応させていただきます。最初から最後まで全てを一貫体制で行うことで「高品質」が実現できるのです。ですから責任施工の対応をさせていただくためには、東京・埼玉・千葉・神奈川・茨城・栃木・群馬・長野・山梨・静岡・福島・山形・宮城などのエリアとさせていただきます。代理店販売エリアでも最初から最後まで全てを一貫体制で行っていますので代理店以外からのご購入はできません。



マツモト物置の工場より出荷された部材は弊社の各拠点にある倉庫にまず納品されます。そこから担当する工事部のスタッフが「フジ産業」と社名の入ったトラックに積み込み、お客様のお宅へ伺います。



「フジ産業」と社名の入った工事部のスタッフが組立工事をしていただく事により、安心して長くお使いいただけます。

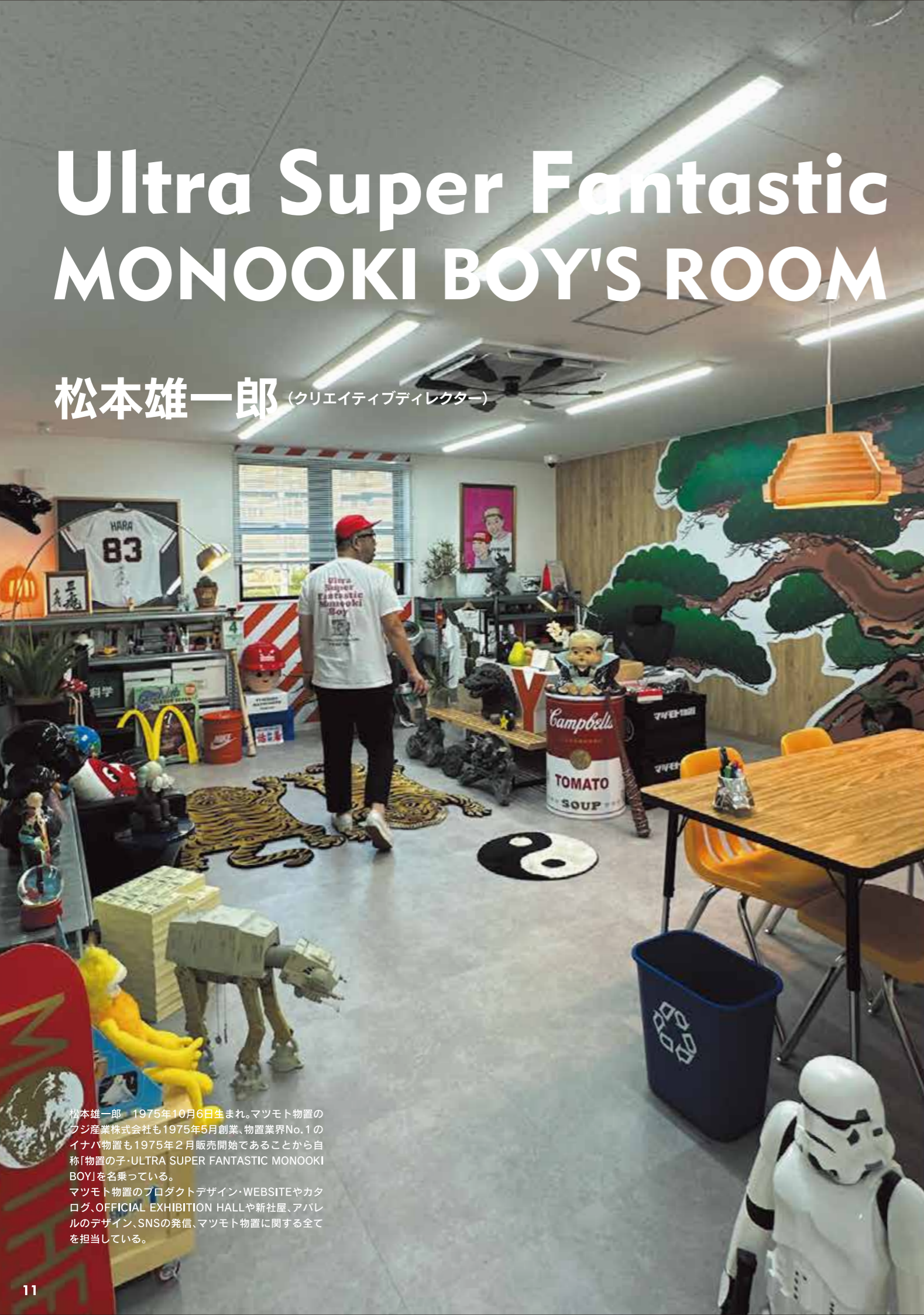


物置やエクステリアの事で何かご相談があれば何なりとお申し付け下さい。スタッフが伺いたいします。



Ultra Super Fantastic MONOOKI BOY'S ROOM

松本雄一郎 (クリエイティブディレクター)



松本雄一郎 1975年10月6日生まれ。マツモト物置のウジ産業株式会社も1975年5月創業、物置業界No.1のイナバ物置も1975年2月販売開始であることから自称「物置の子・ULTRA SUPER FANTASTIC MONOOKI BOY」を名乗っている。
マツモト物置のプロジェクトデザイン・WEBSITEやカタログ、OFFICIAL EXHIBITION HALLや新社屋、アパレルのデザイン、SNSの発信、マツモト物置に関する全てを担当している。

1 松本雄一郎の良き相談相手のマスター ヨーダ。 2 大きな額には祖母の松本いさみの肖像画が飾られている。本人曰く、松本家のチャレンジ精神は祖母がルーツだと思うとのこと。マツモト物置を1番見てもらいたかった人でもある。 3 棚には香港の華僑銀行が80年代に配布していた福祿壽三星の貯金箱フィギュア、またグーニーズのデータのフィギュアは本人のサイン入り。また休刊したカルチャー誌「relax」も並べられている。 4 部屋のコーナーにはカリモク60、キースヘリング、原辰徳、マクドナルドのゴールデンアーチなど無造作に置かれているが絶妙なバランスを保っている。

1 2
3 4



松本雄一郎の個性と感性が強く現れた部屋。リニューアルしたEXHIBITION HALL同様に、この部屋やオフィススペースもご本人の作品とも言える。新社屋の事業本部2階オフィススペースは596平米を超える大きな1フロアで構成されており、その入り口のすぐ横にあるのが松本雄一郎の部屋である。この部屋だけではなく、オフィススペースと計算されたトータルデザインとなっており、すべてのデザインやセレクトされたアイテムは本人が担当した。
まず、目に飛び込んでくるのは二条城の襷絵のような、幅6メートル、高さ2.6メートル以上ある大きな松のデザイン。松本個人が使用しているデスクは稲葉製作所のオフィス家具を選んだ。

「子供の頃の勉強机はイナバのセンサーデスク、中学の時からトリゴン、それからずっと机はイナバを使っています」。
ミーティングで使用しているテーブルとチェアはアメリカの公共施設によく見かけるVIRCO社。LINEスタンプにもなっている婿つ子2人や祖母の肖像画、スターウォーズのフィギュアから鬼瓦、福助やゴジラのフィギュア、自作のポスター、ヤコブセン、イサム・ノグチなど様々なアイテムが自身の個性と感性を作り上げた。統一感のない、個人的な独自のセレクトで厳選されたアイテムで構成されている。
マツモト物置のアイデアはこの部屋で生まれるのか聞いてみたが「もちろんこの部屋で考えたり、イ

ラストを描いたりもしますが、意外とクルマを運転している時や自宅、仕事をしていない時の方が良いアイデアが浮かぶ事が多いです」とのこと。
「現時点でオフィススペースとEXHIBITION HALLしか完成してなくて、まだ敷地内の工事が残っているので、まだ敷地の30%しか完成していません。大変なのはこれからです。でも、これからが今までよりもっと楽しい、楽しみです」。本人曰く、いつもいつでも物置の事しか考えておらず、それ以外の事は何も興味も無くなってきたと言うが、彼の頭の中だけにいる誰も知らない、マツモト物置の世界がまだまだ有り、それがカタチになる事をますます楽しみにするような部屋でした。
文・Yoichiro Kato

EXHIBITION HALL に行こう!

「マツモト物置って何？」ってお客様がほとんどです。
見たことも聞いたこともない、そんな皆さんはマツモト物置の
EXHIBITION HALL に是非来てください。
マツモト物置のモデル展示品を見て、触ってください。
扉や壁を叩いてみてください。床に乗ってみてください。
マツモト物置の丈夫さをご自身で感じてみてください。
「こんなに頑丈なんだ!」とわかってもらえると思います。

お客様の物置を設置する場所も1000軒あれば1000通りです。
設置予定場所が土の場合、砂利の場合、コンクリートの場合、平
らな場所もあれば斜めの場所もあります。もちろんそれに合わせ
た設置方法がありますので、物置のことだけではなくどんな場
所に設置するのか?どんなものを収納するのか?セールス
アドバイザーにお聞かせください。
物置のサイズやカラーを確認することももちろん大切ですが、

マツモト物置は荷物をいれるだけの物置ではなく家族皆さ
んの面白そうな計画や楽しかった思い出と一緒に収納してもら
えること、そしてお客様ご家族の生活の一部に溶け込むこと
が私たちにとって1番嬉しく思うことです。
私たちのEXHIBITION HALLはマツモト物置を見てもらうだ
けではなく、私たちの物置への想いやマツモト物置のブラン
ドイメージを感じてもらえる場所になっています。

現在、EXHIBITION HALLのRENEWAL OPENを進めてい
る最中です。YAMANASHI・MATSUMOTO・CHIBA-KITA・
HAMAMATSU・KITA-KANTO・TSUKUBA・YAIJUがあたり
しくなりました。これからも他エリアのEXHIBITION HALLが
あたらしくなる予定ですので楽しみにしていただければ幸いです。
カタログやWEBだけではなく、マツモト物置に会いに来てください。
オドロキ・モノオキ・マツモト物置。



マツモト物置 OFFICAL EXHIBITION HALL で皆様ご家族のご来場をお待ちしています。
ご来場いただく時の来場予約フォームを OFFICAL WEBSITE に作成しました。
是非、ご活用ください。

[事前予約はこちら→](#)



ただいま敷地内全面リニューアル工事のため、お客様には大変ご迷惑をおかけしておりますが、ご了承ください。

NIIZA EXHIBITION HALL



事業本部がある埼玉県新座市に
最新で最大のNIIZA EXHIBITION HALLがOPENしました。
伝統的なJAPANESE DESIGNをコンセプトに作られた展示場は
海外からのゲストにも大変好評を得ています。
2025年、敷地内リニューアル後には屋外展示も予定されています。

NIIZA EXHIBITION HALL

埼玉県新座市大和田 2-2-33

フジ産業株式会社 事業本部

マツモト物置専用ダイヤル Tel.048-482-1000 Tel.048-482-1001

営業時間 9:00 ~ 18:00 事前予約

マツモト物置 OFFICAL EXHIBITION HALL で皆様ご家族のご来場をお待ちしています。
ご来場いただく時の来場予約フォームを OFFICAL WEBSITE に作成しました。
是非、ご活用ください。

[事前予約はこちら→](#)



OTHER EXHIBITION HALL



YAMANASHI EXHIBITION HALL

山梨県山梨市鴨居寺 246-1
Tel. **0553-20-8811** (代)

営業時間 9:00 ~ 18:00 事前予約



MATSUMOTO EXHIBITION HALL

長野県松本市大字今井 855
Tel. **0263-59-1511** (代)

営業時間 9:00 ~ 18:00 事前予約



CHIBA-KITA EXHIBITION HALL

千葉県千葉市稲毛区長沼原町 89
Tel. **043-215-6111** (代)

営業時間 9:00 ~ 18:00 事前予約



HAMAMATSU EXHIBITION HALL

静岡県磐田市福田 261-2
Tel. **0538-58-1211** (代)

営業時間 9:00 ~ 18:00 事前予約



KITA-KANTO EXHIBITION HALL

群馬県館林市日向町 803
Tel. **0276-70-7111** (代)

営業時間 9:00 ~ 18:00 事前予約



YAIZU EXHIBITION HALL

静岡県焼津市中島 57-1
Tel. **054-664-4611** (代)

営業時間 9:00 ~ 18:00 事前予約



TSUKUBA EXHIBITION HALL

茨城県牛久市ひたち野西 4-21-1
Tel. **029-873-3351** (代)

営業時間 10:00 ~ 18:00 事前予約



マツモト物置 OFFICAL EXHIBITION HALL で皆様ご家族のご来場をお待ちしています。
ご来場いただく時の来場予約フォームを OFFICAL WEBSITE に作成しました。
是非、ご活用ください。

事前予約はこちら→



その他事業所は
9ヶ所あります
詳しくは web へ

GM

シンプルデザインに縦格子を合わせた次世代型物置 GM は、デザインが洗練された住宅やガーデンデザインに最もマッチする独自性の造形を追求しました。私たちが常に目指すのは、想像を超えるオドロキ、次世代型物置への新しい挑戦です。



GM-2214 ●本体 PG 色 ●パネル LW 色

3 COLOR 選べる3カラー 本体色・パネル色の組み合わせ自由

本体は屋根・扉・壁・床板・棚板・支柱のすべてを1つのカラーで統一しました。パネルカラーは3色よりお選びいただけます。

PG色：ファントム グレー GW色：ゴースト ホワイト BN色：バロンネイビー



LW色：ライトウッド MW色：ミドルウッド HW色：ヘビーウッド

ボディーカラー



マット調のサテン仕上げ

塗装は錆にも加工性にも優れた溶融亜鉛メッキ鋼板を加工後、前処理工程を経て屋外用高級粉末塗装を施してあります

パネルカラー



アルミ形材 (A6063)

形状ユニット：フェンスパネル
外形寸法：90mm × 20mm
材質：木調アルミ形材

FUNCTIONS and FEATURES 機能・特長



●多雪地仕様
3000N/m² (約300Kgf/m²)
(積雪約100cm以下の地域向け)

Snow cover strength

屋根部の積雪強度について
切妻屋根は屋根に雪が残りにくく片流れタイプの製品より雪下ろしの手間が省けます。
※GMは多雪地仕様を標準タイプに設定しています。




Rain water

雨水は両サイドに流れます



Drop function

強風でも扉が勝手に開かない
錠前のシンプルデザインを生かす為に扉の上レールには鍵をかけなくても強風で扉が自然に開かないように扉の落とし込み機能を設定しています。



50mm spacing

棚板調節は簡単
棚位置調節は棚フックの移動で簡単。棚の高さ調整は50mmピッチで23段階です。



Ventilation

換気に配慮
切妻梁後には空気の流れを良くするために換気口を設けています (後面2ヶ所)。



Sliding door

扉は吊り戸方式
滑りの良いベアリング入りローラーを採用しました。扉の下部には、ホコリや砂・砂利が溜まりにくい設定です。



Universal

ユニバーサルデザインドア
上から下までどこでも手が届くので、お子様でも安心です。




Cylinder lock

防犯用のシリンダー錠付き
鍵は2個付きです。



Floor Strength

600Kgf/m²
床は丈夫で安心
床の耐荷重は6000N/m² (約600Kgf/m²)。



Durable shelf

丈夫な棚板&棚支柱
棚板補強が2本溶接された丈夫な棚板です。棚板強度は2000N/m² (約200kgf/m²)。床面より最下部の棚板上面迄は353mm最上部迄は1453mmの23段階です。

扉のタイプについて

扉の仕様：吊り戸

開閉は軽くて狂いも少なく強風や凍上現象によるトラブルにもより安心です。

〈引き戸〉

右引き

〈引き分け戸〉

左引き

GM-1800タイプ
GM-2200タイプ
DDタイプはありません。

GM-2600タイプ

扉の開閉は選べます

OPTION

1枚入
カラー：オークウッド

タイヤ受けパネル

床パネルや棚板の上面に置くだけでタイヤを安心して収納できます。棚板の上には5ナンバー車用タイヤサイズφ60cm 4本迄可能。床板面にはサイズの制限はありません。
※価格、サイズは別紙 PRICE LIST を参照。

結露減少材

組立後、屋根パネルの内面に貼り付けます。
材質：発泡ポリエチレン厚さ5mm
※価格は別紙 PRICE LIST を参照。

Original block

マツモト物置オリジナルのコンクリートブロック (土台石)

マツモト物置は、コンクリートブロックにもこだわりました。通常のコンクリートブロックでは、かえてそのデザイン性を損なうため、ベージュ色で土台を飾り、高さも通常10cmですが、12cmにすることにより、強度と通気性を高め、デザインとともに長く安心してお使いいただけるよう配慮しています。12cm重量ブロック 1個 7.8kg
※勾配の急な設置場所などには通常のコンクリートブロックを使用する場合があります。詳しくは42P参照。
※コンクリート・アスファルトの上に設置する場合は必ず土台石の下にモルタルによる調整工事を行ってください。
※製品を長く安心してご使用いただくためにブロック無しの直接設置はできません。
※高低差がある場所でもブロックの立て置きは安全上できません。
※ブロックの裏2面は凹みがあります。

GM LINE UP

シンプルデザインに縦格子を合わせた次世代型物置 GM は、デザインが洗練された住宅やガーデンデザインに最もマッチする独自性の造形を追求しました。


私たちが常に目指すのは、想像を超えるオドロキ、次世代型物置への新しい挑戦です。

販売価格や詳細は別紙 PRICE LIST 又は WEBSITE をご覧ください

PANEL PATTERN パネルの取付パターンについて

設置場所に応じてパネルの取付パターンを選ぶことができます

①正面(扉側)+側面(左) ②正面(扉側)+側面(右) ③正面(扉側)+側面(左)+側面(右) ④正面(扉側)+側面(右)+背面



※ご注文の際、パネルの取付パターンをご指定ください。
●注意：1面のみのパネル取付けはできません。必ず、2面・3面・4面のいずれかのパターンでお選びください。2面・3面パターンは別途価格になります。



Panel cap
パネルキャップ付

標準で正面(扉側)のみパネルの上下に化粧キャップが付きます

間口1800TYPE

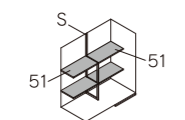


●本体 GW 色 ●パネル MW 色 ●引き戸タイプ
OPTION ●結露減少材 ●タイヤ受けパネル 51

GM-1810

本体重量(パネル除く):約190kg
床面積:1.80㎡(0.55坪)
基礎ブロック数:8個
開口寸法:幅705mm 高さ1798mm
庫内高さ:1908mm~1987mm
転倒防止工事費別途

棚板取付例 ■51-4枚付



※別売セットの設定はありません。



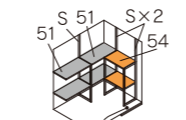
●本体 BN 色 ●パネル LW 色 ●引き戸タイプ
●基礎は GRC ベース

OPTION ●結露減少材 ●タイヤ受けパネル 51
●オリジナルフラッグ ●別売棚 54 セット (2段)

GM-1814

本体重量(パネル除く):約227kg
床面積:2.57㎡(0.78坪)
基礎ブロック数:12個
開口寸法:幅705mm 高さ1798mm
庫内高さ:1908mm~1987mm
転倒防止工事費別途

棚板取付例 ■51-4枚付



●別売棚 54 セット (2段)



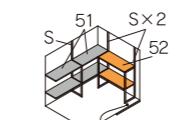
●本体 PG 色 ●パネル MW 色 ●引き戸タイプ

OPTION ●結露減少材 ●タイヤ受けパネル 51
●別売棚 52 セット (2段)

GM-1818

本体重量(パネル除く):約261kg
床面積:3.34㎡(1.01坪)
基礎ブロック数:16個
開口寸法:幅705mm 高さ1798mm
庫内高さ:1908mm~1987mm
転倒防止工事費別途

棚板取付例 ■51-4枚付



●別売棚 52 セット (2段)



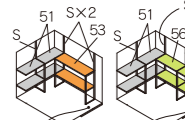
●本体 PG 色 ●パネル LW 色 ●引き戸タイプ
●基礎は GRC ベース

OPTION ●結露減少材 ●タイヤ受けパネル 51 ●オリジナルフラッグ
●別売棚 53 セット (2段) ●別売棚 55・56 セット (2段)

GM-1822

本体重量(パネル除く):約306kg
床面積:4.11㎡(1.25坪)
基礎ブロック数:16個
開口寸法:幅705mm 高さ1798mm
庫内高さ:1908mm~1987mm
転倒防止工事費別途

棚板取付例 ■51-4枚付



●別売棚 53 セット (2段)
●別売棚 55・56 セット (2段)

間口2200TYPE

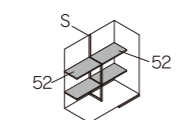


●本体 BN 色 ●パネル LW 色 ●引き戸タイプ
OPTION ●結露減少材 ●タイヤ受けパネル 52
●オリジナルフラッグ

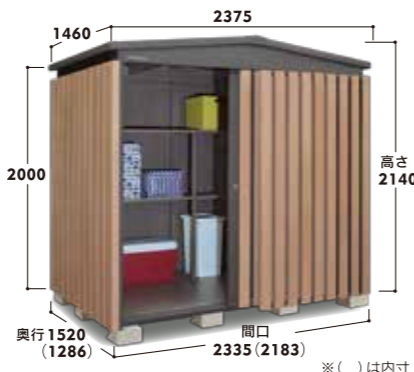
GM-2210

本体重量(パネル除く):約219kg
床面積:2.22㎡(0.67坪)
基礎ブロック数:8個
開口寸法:幅870mm 高さ1798mm
庫内高さ:1908mm~1987mm
転倒防止工事費別途

棚板取付例 ■52-4枚付



※別売セットの設定はありません。



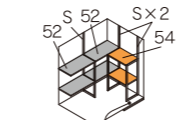
●本体 PG 色 ●パネル LW 色 ●引き戸タイプ

OPTION ●結露減少材 ●タイヤ受けパネル 52
●別売棚 54 セット (2段)

GM-2214

本体重量(パネル除く):約258kg
床面積:3.17㎡(0.96坪)
基礎ブロック数:12個
開口寸法:幅870mm 高さ1798mm
庫内高さ:1908mm~1987mm
転倒防止工事費別途

棚板取付例 ■52-4枚付



●別売棚 54 セット (2段)



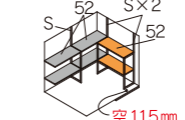
●本体 GW 色 ●パネル MW 色 ●引き戸タイプ
●基礎は GRC ベース

OPTION ●結露減少材 ●タイヤ受けパネル 52
●オリジナルフラッグ ●別売棚 52 セット (2段)

GM-2218

本体重量(パネル除く):約297kg
床面積:4.12㎡(1.25坪)
基礎ブロック数:16個
開口寸法:幅870mm 高さ1798mm
庫内高さ:1908mm~1987mm
転倒防止工事費別途

棚板取付例 ■52-4枚付



●別売棚 52 セット (2段)



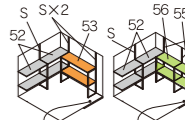
●本体 BN 色 ●パネル HW 色 ●引き戸タイプ

OPTION ●結露減少材 ●タイヤ受けパネル 52
●別売棚 53 セット (2段) ●別売棚 55・56 セット (2段)

GM-2222

本体重量(パネル除く):約344kg
床面積:5.07㎡(1.54坪)
基礎ブロック数:16個
開口寸法:幅870mm 高さ1798mm
庫内高さ:1908mm~1987mm
転倒防止工事費別途

棚板取付例 ■52-4枚付



●別売棚 53 セット (2段)
●別売棚 55・56 セット (2段)

間口2600TYPE

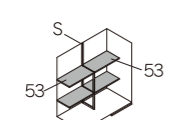


●本体 PG 色 ●パネル LW 色 ●引き分け戸タイプ
OPTION ●結露減少材 ●タイヤ受けパネル 53

GM-2610

本体重量(パネル除く):約251kg
床面積:2.65㎡(0.80坪)
基礎ブロック数:10個
開口寸法:幅995mm 高さ1798mm
庫内高さ:1908mm~1987mm
転倒防止工事費別途

棚板取付例 ■53-4枚付



※別売セットの設定はありません。



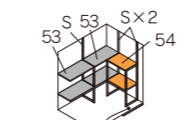
●本体 GW 色 ●パネル HW 色 ●引き分け戸タイプ
●基礎は GRC ベース

OPTION ●結露減少材 ●タイヤ受けパネル 53
●オリジナルフラッグ ●別売棚 54 セット (2段)

GM-2614

本体重量(パネル除く):約298kg
床面積:3.78㎡(1.15坪)
基礎ブロック数:15個
開口寸法:幅995mm 高さ1798mm
庫内高さ:1908mm~1987mm
転倒防止工事費別途

棚板取付例 ■53-4枚付



●別売棚 54 セット (2段)



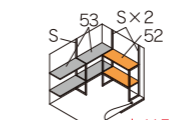
●本体 BN 色 ●パネル MW 色 ●引き分け戸タイプ

OPTION ●結露減少材 ●タイヤ受けパネル 53
●別売棚 52 セット (2段)

GM-2618

本体重量(パネル除く):約342kg
床面積:4.91㎡(1.49坪)
基礎ブロック数:20個
開口寸法:幅995mm 高さ1798mm
庫内高さ:1908mm~1987mm
転倒防止工事費別途

棚板取付例 ■53-4枚付



●別売棚 52 セット (2段)



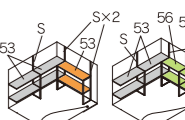
●本体 GW 色 ●パネル HW 色 ●引き分け戸タイプ

OPTION ●結露減少材 ●タイヤ受けパネル 53
●別売棚 53 セット (2段) ●別売棚 55・56 セット (2段)

GM-2622

本体重量(パネル除く):約393kg
床面積:6.04㎡(1.83坪)
基礎ブロック数:20個
開口寸法:幅995mm 高さ1798mm
庫内高さ:1908mm~1987mm
転倒防止工事費別途

棚板取付例 ■53-4枚付



●別売棚 53 セット (2段)
●別売棚 55・56 セット (2段)

※GMの1800タイプと2200タイプは、DDはありません

※ご購入前に必ずお読み下さい、別紙 PRICE LIST 1P・2P 参照 ※転倒防止工事は必ず行ってください、44P 参照 ※基礎工事の詳細内容は41P・42P 参照



GM-TERRA

次世代型物置GMにテラスを付ける事で、マツモト物置らしさを感じさせる力強さ、
美しさ、使いやすさをさらに追求しました。感性を刺激する唯一無二のカタチ。

※各パターン各サイズは、別紙 PRICE LIST を参照してください
※すべてのGMにテラスは左右どちらでも取付可能です
※テラス部分は後付可能です



GM-TERRA 2214-1K5S

GM-2214 (パネル4面仕様)+
テラス屋根 (1間×5尺) 雨とい付

最大間口：W3775mm 最大奥行：D1520mm
GM-2214 屋根寸：W2375mm×D1460mm
テラス屋根寸法：D1460mm×W1470mm (屋根寸)
床面積：5.53㎡ (1.68坪)
高さ (トップ)：2140mm (基礎ブロック高さ含まず)
GM-2214 本体カラー：PG色 (ファントム グレー)
カスタマイズパーツカラー：LW色 (ライトウッド)
テラス本体カラー：カーンブラック [B7]
屋根材：熱線遮断ポリカーボネート板 (アースブルー・マット)
※コンクリート土間は別途 **メーカー推奨**
※設置予定場所がコンクリート土間の場合は、柱に2箇所L型アングルで
固定します (標準施工)
※コンクリート土間に柱を埋め込み、固定する場合は、工事費別途
※設置予定場所が土の場合は土の中に柱を埋め込みます
※オリジナルフラッグはオプションです

3 COLOR 選べる3カラー 本体色・パネル色の組み合わせ自由

本体は屋根・扉・壁・床板・棚板・支柱のすべてを1つのカラーで統一しました。
パネルカラーは3色よりお選びいただけます。



ボディーカラー



マット調のサテン仕上げ

塗装は錆にも加工性にも優れた溶融亜鉛メッキ鋼板を加工後、前処理工程を経て屋外用高級粉末塗装を施してあります

パネルカラー



形状ユニット：フェンスパネル
外形寸法：90mm×20mm
材質：木調アルミ材



GM-TERRA 2622-1.5K5S

GM-2262 (パネル4面仕様)+
テラス屋根 (1.5間×5尺) 雨とい付

最大間口：W4260mm 最大奥行：D2310mm
GM-2622 屋根寸：W2800mm×D2310mm
テラス屋根寸法：D2310mm×W1470mm (屋根寸)
床面積：10.01㎡ (3.03坪)
高さ (トップ)：2140mm (基礎ブロック高さ含まず)
GM-2622 本体カラー：GW色 (ゴースト ホワイト)
カスタマイズパーツカラー：HW色 (ヘビーウッド)
テラス本体カラー：ホワイト [YW]
屋根材：熱線遮断ポリカーボネート板 (クリアマット)
※奥行2200タイプの場合は、前面パネルに中柱が入ります
※コンクリート土間は別途 **メーカー推奨**
※設置予定場所がコンクリート土間の場合は、柱に2箇所L型アングルで
固定します (標準施工)
※コンクリート土間に柱を埋め込み、固定する場合は、工事費別途
※設置予定場所が土の場合は土の中に柱を埋め込みます
※基礎はGRCベース (詳しくは43P参照)

MN

マツモト物置の原点を確立し、進化させたスタンダード物置。
無駄な装飾はデザインから外し、ALL 1 COLORで
どんな住宅にもマッチする洗練されたデザインコンセプト。

NEW JAPANESE MONOOKI.



MN-2214 ●本体 PG 色 ※基礎は GRC ベース (詳しくは 43P を参照)

3 COLOR

選べる3カラー

本体は屋根・扉・壁・床板・棚板・支柱のすべてを1つのカラーで統一しました。



PG 色: ファントム グレー GW 色: ゴースト ホワイト BN 色: バロン ネイビー

Paint Work

マット調のサテン仕上げ

塗装は錆にも加工性にも優れた溶融亜鉛メッキ鋼板を加工後、前処理工程を経て屋外用高級粉体塗装を施してあります

FUNCTIONS and FEATURES 機能・特長

<p>●多雪地仕様 3000N/m² (約300Kg/m²) (積雪約 100 cm以下の地域向け)</p>	<p>Snow cover strength 屋根部の積雪強度について 切妻屋根は屋根に雪が残りにくく片流れタイプの製品より雪下ろしの手間が省けます。 ※MNは多雪地仕様を標準タイプに設定しています。</p>		<p>Rain water 雨水は両サイドに流れます</p>		<p>Roof panel 天井からのトラブル軽減 屋根パネルはフラットな形状のため天井部からの埃や雨水のトラブルにもより安心。</p>
	<p>50mm spacing 棚板調節は簡単 棚位置調節は棚フックの移動で簡単。棚の高さ調整は50mmピッチで23段階です。</p>		<p>Ventilation 換気配慮 切妻梁後には空気の流れを良くするために換気口を設けています (後面2ヶ所)。</p>		<p>Sliding door 扉は吊り戸方式 滑りの良いベアリング入りローラーを採用しました。扉の下部には、ホコリや砂・砂利が溜まりにくい設定です。</p>
	<p>Universal ユニバーサルデザインドア 上から下までどこでも手が届くので、お子様でも安心です。</p>		<p>Cylinder lock 防犯用のシリンダー錠付き 鍵は2個付きです。</p>		<p>Floor Strength 600Kg/m² 床は丈夫で安心 床の耐荷重は 6000N/m² (約600Kg/m²)。</p>
	<p>Durable shelf 丈夫な棚板&棚支柱 棚板補強が2本溶接された丈夫な棚板です。棚板強度は2000N/m² (約200kgf/m²)。床面より最下部の棚板上面は353mm 最上部迄は1453mmの23段階です。</p>		<p>Drop function 強風でも扉が勝手に開かない 錠前のシンプルデザインを生かす為に扉の上レールには鍵をかけなくても強風で扉が自然に開かないように扉の落とし込み機能を設定しています。</p>		

扉のタイプについて 扉の仕様: 吊り戸

開閉は軽くて狂いも少なく強風や凍上現象によるトラブルにもより安心です。

<p>(引き戸)</p> <p>右引き</p>	<p>(引き分け戸)</p> <p>左引き</p>
<p>MN-1800タイプ MN-2200タイプ</p>	<p>MN-2600タイプ MN-DD1800タイプ MN-DD2200タイプ</p>

扉の開閉は選べます

Original block

マツモト物置オリジナルのコンクリートブロック (土台石)

マツモト物置は、コンクリートブロックにもこだわりました。通常のコンクリートブロックでは、かえてそのデザイン性を損なうため、ベージュ色で土台を飾り、高さも通常10cmですが、12cmにすることで、強度と通気性を高め、デザインとともに長く安心してお使いいただけるよう配慮しています。12cm重量ブロック 1個7.8kg ※勾配の急な設置場所などには通常のコンクリートブロックを使用する場合があります。詳しくは 42P 参照。 ※コンクリート・アスファルトの上に設置する場合は必ず土台石の下にモルタルによる調整工事を行って下さい。 ※製品を長く安心してご使用いただくためにブロック無しの直接設置はできません。 ※高低差がある場所でもブロックの立て置きは安全上できません。 ※ブロックの裏2面は凹みがあります。

OPTION

<p>タイヤ受けパネル 床パネルや棚板の上面に置くだけでタイヤを安心して収納できます。棚板の上には5ナンパー車用タイヤサイズφ60cm4本迄可能。床板面にはサイズの制限はありません。 ※価格、サイズは別紙 PRICE LIST を参照。</p>	<p>換気パネル 開口部にはアミ戸付で雨水等の浸入防止のための開閉機能とフード標準付です。左右の壁面に取り付け可能。開口部分約 100×155 mm ※価格は別紙 PRICE LIST を参照。</p>	<p>雨といー左右セット 雨水を流す方向は前流れにも後流れにもできます。 ※たて樋カラーはホワイトのみです。 ※価格は別紙 PRICE LIST を参照。</p>	<p>結露減少材 組立後、屋根パネルの内面に貼り付けます。材質: 発泡ポリエチレン厚さ 5mm ※価格は別紙 PRICE LIST を参照。</p>
---	--	--	---

※ご購入前に必ずお読み下さい、別紙 PRICE LIST 1P・2P 参照 ※転倒防止工事は必ず行ってください、44P 参照 ※基礎工事の詳細内容は 41P・42P 参照




MN LINE UP

マツモト物置の原点を確立し、進化させたスタンダード物置。
無駄な装飾はデザインから外し、ALL 1 COLOR でどんな住宅にもマッチする洗練されたデザインコンセプト。NEW JAPANESE MONOOKI。
間口 1800 タイプ・2200 タイプ・2600 タイプと選べます。



切妻屋根は屋根に雪が残りにくく片流れタイプの製品より雪下ろしの手間が省けます

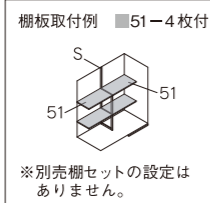
間口1800TYPE



写真は ●GW色 ●引き戸タイプ ●基礎はGRCベース

MN-1810

製品重量:約190kg
床面積:1.80㎡(0.55坪)
基礎ブロック数:8個
開口寸法:幅1033mm 高さ1798mm
庫内高さ:1908~1987mm
転倒防止工事費別途



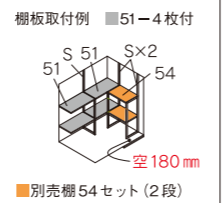
OPTION ●結露減少材 ●雨とい(左右) ●換気パネル ●タイヤ受けパネル 51 ●オリジナルフラッグ



写真は ●BN色 ●引き戸タイプ

MN-1814

製品重量:約227kg
床面積:2.57㎡(0.78坪)
基礎ブロック数:12個
開口寸法:幅1033mm 高さ1798mm
庫内高さ:1908~1987mm
転倒防止工事費別途



OPTION ●結露減少材 ●雨とい(左右) ●換気パネル ●タイヤ受けパネル 51 ●オリジナルフラッグ ●別売棚54セット(2段)

間口2200TYPE

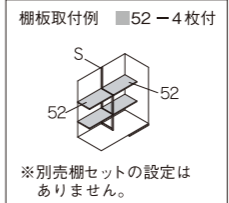
次ページ 2600 タイプ



写真は ●BN色 ●引き戸タイプ

MN-2210

製品重量:約219kg
床面積:2.22㎡(0.67坪)
基礎ブロック数:8個
開口寸法:幅1327mm 高さ1798mm
庫内高さ:1908~1987mm
転倒防止工事費別途



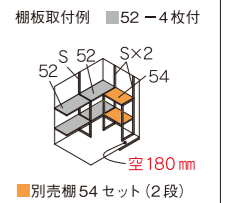
OPTION ●結露減少材 ●雨とい(左右) ●換気パネル ●タイヤ受けパネル 52 ●オリジナルフラッグ



写真は ●PG色 ●引き戸タイプ

MN-2214

製品重量:約258kg
床面積:3.17㎡(0.96坪)
基礎ブロック数:12個
開口寸法:幅1327mm 高さ1798mm
庫内高さ:1908~1987mm
転倒防止工事費別途



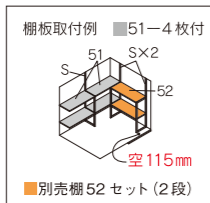
OPTION ●結露減少材 ●雨とい(左右) ●換気パネル ●タイヤ受けパネル 52 ●オリジナルフラッグ ●別売棚54セット(2段)



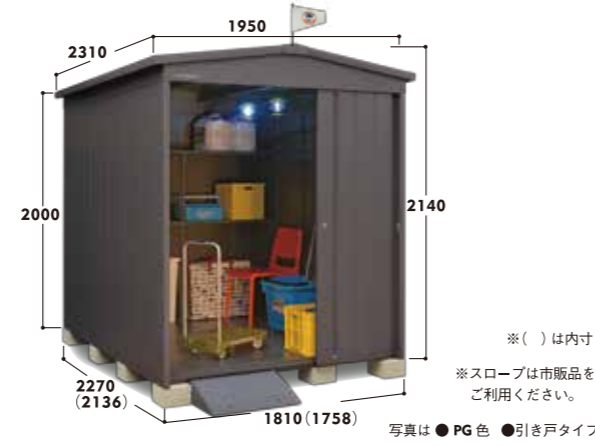
写真は ●PG色 ●引き戸タイプ

MN-1818

製品重量:約261kg
床面積:3.34㎡(1.01坪)
基礎ブロック数:16個
開口寸法:幅1033mm 高さ1798mm
庫内高さ:1908~1987mm
転倒防止工事費別途



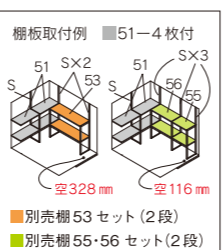
OPTION ●結露減少材 ●雨とい(左右) ●換気パネル ●タイヤ受けパネル 51 ●オリジナルフラッグ ●別売棚52セット(2段)




写真は ●PG色 ●引き戸タイプ

MN-1822

製品重量:約306kg
床面積:4.11㎡(1.25坪)
基礎ブロック数:16個
開口寸法:幅1033mm 高さ1798mm
庫内高さ:1908~1987mm
転倒防止工事費別途



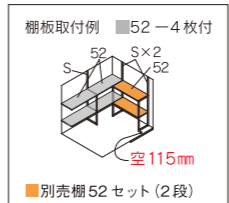
OPTION ●結露減少材 ●雨とい(左右) ●換気パネル ●タイヤ受けパネル 51 ●オリジナルフラッグ ●別売棚53セット(2段) ●別売棚55・56セット(2段)



写真は ●GW色 ●引き戸タイプ

MN-2218

製品重量:約297kg
床面積:4.12㎡(1.25坪)
基礎ブロック数:16個
開口寸法:幅1327mm 高さ1798mm
庫内高さ:1908~1987mm
転倒防止工事費別途



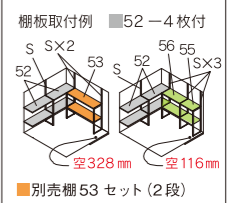
OPTION ●結露減少材 ●雨とい(左右) ●換気パネル ●タイヤ受けパネル 52 ●オリジナルフラッグ ●別売棚52セット(2段)



写真は ●BN色 ●引き戸タイプ ●基礎はGRCベース

MN-2222

製品重量:約344kg
床面積:5.07㎡(1.54坪)
基礎ブロック数:16個
開口寸法:幅1327mm 高さ1798mm
庫内高さ:1908~1987mm
転倒防止工事費別途



OPTION ●結露減少材 ●雨とい(左右) ●換気パネル ●タイヤ受けパネル 52 ●オリジナルフラッグ ●別売棚53セット(2段) ●別売棚55・56セット(2段)



販売価格や詳細は別紙 PRICE LIST 又は WEBSITE を
ご覧ください

OPTION

メーカー推奨オプション



オリジナル
フラッグ

マツモト物置のさんかく屋根の上に取り付け可能です。フラッグはホワイトのみ。スタンドはPG・GW・BN色の3カラー。物置本体カラーと合わせてください。
※強風時は外してください。

NEW
GRCベース



GRCブロック

物置の4箇所のコーナーに使用する専用ブロック。いままでの一般的な物置のブロックとは違い、デザイン性と丈夫さがまったく違う。新しい考えでマツモト物置のために作られたブロックです。
サイズ:縦20cm×横20cm×高さ12cm
重量:7.8kg

GRCパネル

物置の基礎部分のスペースを隠し、デザイン性を高めるパネル。設置場所に応じて基礎が2面3面4面とパターンが選べます。間口・奥行きに応じて1枚から4枚を組み合わせて使用します。
サイズ:幅47.0~66.5cm×厚さ2cm×高さ12cm
幅は物置のサイズによって変わります。

MN-DDD

独自の魅力を磨き上げた MN にさらなる造形の表現を追求し、スタンダードコンセプトを進化させた間口 1800・2200 タイプの両開きシンメトリーデザイン。オドロキ・モノオキの新たな幕開け。

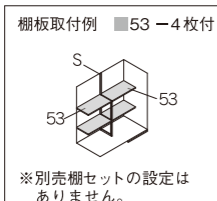
間口2600TYPE



写真は●PG色 ●引き分け戸タイプ ●基礎はGRCベース

MN-2610

製品重量:約251kg
床面積:2.65㎡(0.80坪)
基礎ブロック数:10個
開口寸法:幅1221mm 高さ1798mm
庫内高さ:1908~1987mm
転倒防止工事費別途



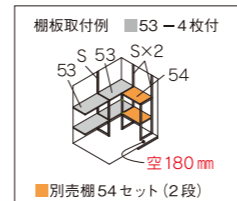
OPTION ●結露減少材●雨とい(左右)●換気パネル●タイヤ受けパネル53 ●オリジナルフラッグ



写真は●GW色 ●引き分け戸タイプ

MN-2614

製品重量:約298kg
床面積:3.78㎡(1.15坪)
基礎ブロック数:15個
開口寸法:幅1221mm 高さ1798mm
庫内高さ:1908~1987mm
転倒防止工事費別途



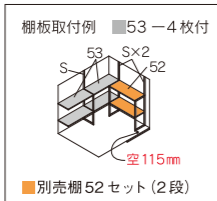
OPTION ●結露減少材●雨とい(左右)●換気パネル●タイヤ受けパネル53 ●オリジナルフラッグ●別売棚54セット(2段)



写真は●BN色 ●引き分け戸タイプ

MN-2618

製品重量:約342kg
床面積:4.91㎡(1.49坪)
基礎ブロック数:20個
開口寸法:幅1221mm 高さ1798mm
庫内高さ:1908~1987mm
転倒防止工事費別途



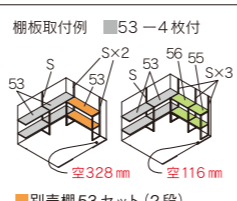
OPTION ●結露減少材●雨とい(左右)●換気パネル●タイヤ受けパネル53 ●オリジナルフラッグ●別売棚52セット(2段)



写真は●GW色 ●引き分け戸タイプ ●基礎はGRCベース

MN-2622

製品重量:約393kg
床面積:6.04㎡(1.83坪)
基礎ブロック数:20個
開口寸法:幅1221mm 高さ1798mm
庫内高さ:1908~1987mm
転倒防止工事費別途



OPTION ●結露減少材●雨とい(左右)●換気パネル●タイヤ受けパネル53 ●オリジナルフラッグ●別売棚53セット(2段)●別売棚55~56セット(2段)



MN-DD1810●本体 GW色 ※オリジナルフラッグはオプションです

MN-DD NEW LINE UP

独自の魅力を磨き上げた MN にさらなる造形の表現を追求し、スタンダードコンセプトを進化させた間口 1800・2200 タイプの両開きシンメトリーデザイン。オドロキ・モノオキの新たな幕開け。



オリジナルフラッグ

マツモト物置のさんかく屋根の上に取り付け可能です。フラッグはホワイトのみ。スタンドは PG・GW・BN 色の3カラー。物置本体カラーと合わせてください。
※強風時は外してください。

OPTION

NEW GRCベース



メーカー推奨オプション

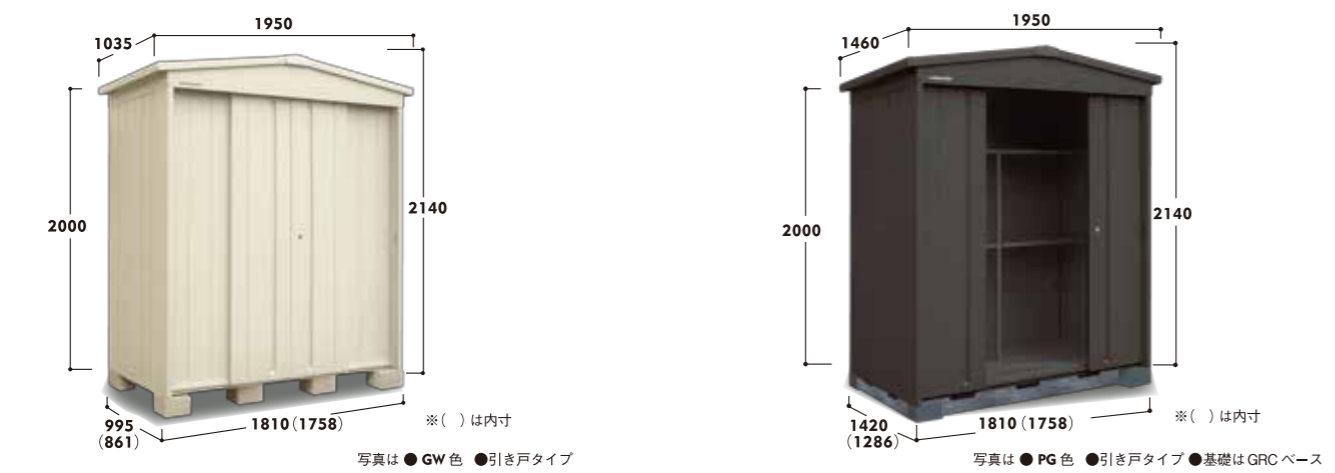
GRCブロック

物置の4箇所のコーナーに使用する専用ブロック。いままでの一般的な物置のブロックとは違い、デザイン性と丈夫さがまったく違う。新しい考えでマツモト物置のために作られたブロックです。
サイズ:縦 20cm×横 20cm×高さ 12cm
重量: 7.8kg

GRCパネル

物置の基礎部分のスペースを隠し、デザイン性を高めるパネル。設置場所に応じて基礎が2面3面4面とパターンが選べます。間口・奥行きに応じて1枚から4枚を組み合わせて使用します。
サイズ:幅 47.0~66.5cm×厚さ 2cm×高さ 12cm
幅は物置のサイズによって変わります。

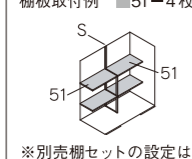
間口1800TYPE



MN-DD1810

製品重量:約193kg
床面積:1.80㎡(0.55坪)
基礎ブロック数:8個
開口寸法:幅795mm 高さ1798mm
庫内高さ:1908~1987mm
転倒防止工事費別途

棚板取付例 ■51-4枚付



※別売棚セットの設定はありません。

MN-DD1814

製品重量:約230kg
床面積:2.57㎡(0.78坪)
基礎ブロック数:12個
開口寸法:幅795mm 高さ1798mm
庫内高さ:1908~1987mm
転倒防止工事費別途

棚板取付例 ■51-4枚付



空180mm
■別売棚54セット(2段)

OPTION ●結露減少材●雨とい(左右)●換気パネル●タイヤ受けパネル51●オリジナルフラッグ

OPTION ●結露減少材●雨とい(左右)●換気パネル●タイヤ受けパネル51●オリジナルフラッグ■別売棚54セット(2段)

間口2200TYPE



MN-DD2210

製品重量:約227kg
床面積:2.22㎡(0.67坪)
基礎ブロック数:8個
開口寸法:幅910mm 高さ1798mm
庫内高さ:1908~1987mm
転倒防止工事費別途

棚板取付例 ■52-4枚付

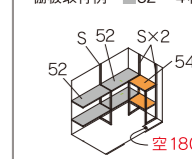


※別売棚セットの設定はありません。

MN-DD2214

製品重量:約265kg
床面積:3.17㎡(0.96坪)
基礎ブロック数:12個
開口寸法:幅910mm 高さ1798mm
庫内高さ:1908~1987mm
転倒防止工事費別途


棚板取付例 ■52-4枚付



空180mm
■別売棚54セット(2段)

OPTION ●結露減少材●雨とい(左右)●換気パネル●タイヤ受けパネル52●オリジナルフラッグ

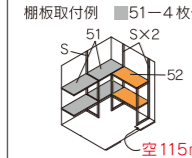
OPTION ●結露減少材●雨とい(左右)●換気パネル●タイヤ受けパネル52●オリジナルフラッグ■別売棚54セット(2段)



MN-DD1818

製品重量:約264kg
床面積:3.34㎡(1.01坪)
基礎ブロック数:16個
開口寸法:幅795mm 高さ1798mm
庫内高さ:1908~1987mm
転倒防止工事費別途

棚板取付例 ■51-4枚付



空115mm
■別売棚52セット(2段)

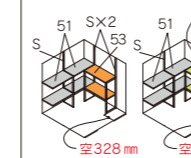
OPTION ●結露減少材●雨とい(左右)●換気パネル●タイヤ受けパネル51●オリジナルフラッグ■別売棚52セット(2段)



MN-DD1822

製品重量:約308kg
床面積:4.11㎡(1.25坪)
基礎ブロック数:16個
開口寸法:幅795mm 高さ1798mm
庫内高さ:1908~1987mm
転倒防止工事費別途

棚板取付例 ■51-4枚付



空328mm 空116mm
■別売棚53セット(2段) ■別売棚55・56セット(2段)

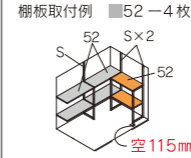
OPTION ●結露減少材●雨とい(左右)●換気パネル●タイヤ受けパネル51●オリジナルフラッグ■別売棚53セット(2段)■別売棚55・56セット(2段)



MN-DD2218

製品重量:約305kg
床面積:4.12㎡(1.25坪)
基礎ブロック数:16個
開口寸法:幅910mm 高さ1798mm
庫内高さ:1908~1987mm
転倒防止工事費別途

棚板取付例 ■52-4枚付



空115mm
■別売棚52セット(2段)

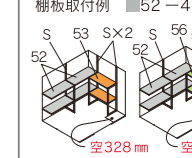
OPTION ●結露減少材●雨とい(左右)●換気パネル●タイヤ受けパネル52●オリジナルフラッグ■別売棚52セット(2段)



MN-DD2222

製品重量:約354kg
床面積:5.07㎡(1.54坪)
基礎ブロック数:16個
開口寸法:幅910mm 高さ1798mm
庫内高さ:1908~1987mm
転倒防止工事費別途

棚板取付例 ■52-4枚付



空328mm 空116mm
■別売棚53セット(2段) ■別売棚55・56セット(2段)

OPTION ●結露減少材●雨とい(左右)●換気パネル●タイヤ受けパネル52●オリジナルフラッグ■別売棚53セット(2段)■別売棚55・56セット(2段)

※ご購入前に必ずお読み下さい、別紙 PRICE LIST 1P・2P 参照 ※転倒防止工事は必ず行ってください、44P 参照 ※基礎工事の詳細内容は 41P・42P 参照



MN-TERRA

シンプルで ALL 1 COLOR のさかかく屋根の物置にテラスを付ける事で、
家族の成長やライフスタイルに合わせて自由に使えるスペースと、
マツモト物置らしさを感じさせる楽しさ、使いやすさを追求した MN テラ。

※各パターン各サイズは、別紙 PRICE LIST を参照してください
※すべての MN にテラスは取付可能です
※テラス部分は後付可能です



MN-TERRA 2214-1K5S

MN-2214+テラス屋根(1間×5尺)雨とい付

最大間口：W3775mm 最大奥行：D1460mm
MN-2214 屋根寸 W2375mm×D1460mm
テラス屋根寸法 D1460mm×W1470mm(屋根寸)
床面積 5.53㎡ (1.68坪)
高さ(トップ)：2140mm(基礎ブロック高さ含まず)
MN-2214 本体カラー：GW 色 (ゴースト ホワイト)
テラス本体カラー：ホワイト [YW]
屋根材：熱線遮断ポリカーボネート板 (アースブルー・マット)

※コンクリート土間は別途
※物干しセットは、オプションになります
※設置予定場所がコンクリート土間の場合、
柱に2箇所L型アングルで固定します(標準施工)
※コンクリート土間に柱を埋め込み、固定する場合は、工事費別途
※設置予定場所が土の場合は土の中に柱を埋め込みます
※設置面が土の場合は土間コンクリート工事を推奨しています
※オリジナルフラッグはオプションです

メーカー推奨



MN-TERRA DD1814-1K5S

MN-DD1814+テラス屋根(1間×5尺)雨とい付
前面パネル2段(H:1600mm)・側面パネル2段(H:1600mm)付

最大間口：W3350mm 最大奥行：D1460mm
MN-DD1814 屋根寸：W1950mm×D1460mm
テラス屋根寸法：D1460mm×W1470mm(屋根寸)
床面積：4.90㎡ (1.48坪)
高さ(トップ)：2140mm(基礎ブロック高さ含まず)
MN-DD1814 本体カラー：PG 色 (ファントム グレー)
テラス本体カラー：カムブラック [B7]
屋根材：熱線遮断ポリカーボネート板 (アースブルー・マット)
前面・側面パネル：ポリカーボネート板 (トーマイマット)

※コンクリート土間は別途
※設置予定場所がコンクリート土間の場合、柱に2箇所
L型アングルで固定します(標準施工)
※コンクリート土間に柱を埋め込み、固定する場合は、
工事費別途
※設置予定場所が土の場合は土の中に柱を埋め込みます
※設置面が土の場合は土間コンクリート工事を推奨しています
※基礎はGRCベース(詳しくは43P参照)
※オリジナルフラッグはオプションです

メーカー推奨



MN-TERRA 2618-1K6S

MN-2618+テラス屋根(1間×6尺)雨とい付
前面パネル2段(H:1600mm)・側面パネル2段(H:1600mm)付

最大間口：W4570mm 最大奥行：D1885mm
MN-2618 屋根寸：W2800mm×D1885mm
テラス屋根寸法：D1885mm×W1770mm(屋根寸)
床面積：8.48㎡ (2.57坪)
高さ(トップ)：2140mm(基礎ブロック高さ含まず)
MN-2618 本体カラー：BN 色 (ハロン ネイビー)
テラス本体カラー：ブラチナステン [H2]
屋根材：熱線遮断ポリカーボネート板 (アースブルー・マット)

前面・側面パネル：ポリカーボネート板 (アースブルー)
※コンクリート土間は別途
※設置予定場所がコンクリート土間の場合、柱に2箇所
L型アングルで固定します(標準施工)
※コンクリート土間に柱を埋め込み、固定する場合は、
工事費別途
※設置予定場所が土の場合は土の中に柱を埋め込みます
※設置面が土の場合は土間コンクリート工事を推奨しています

メーカー推奨



MN-TERRA 2622-1.5K6S

MN-2622+テラス屋根(1.5間×6尺)雨とい付
前面パネル カスタマイズパーツ仕様・側面パネル カスタマイズパーツ仕様

※パネルの仕様により金額がすべて異なります。

最大間口：W4570mm 最大奥行：D2310mm
MN-2622 屋根寸：W2800mm×D2310mm
テラス屋根寸法：D2310mm×W1770mm(屋根寸)
床面積：10.56㎡ (3.20坪)
高さ(トップ)：2140mm(基礎ブロック高さ含まず)
MN-2622 本体カラー：GW 色 (ゴーストホワイト)
テラス本体カラー：ホワイト [YM]
屋根材：熱線遮断ポリカーボネート板 (アースブルー・マット)
パネルカラー：HW 色 (ヘビークラウド)

※コンクリート土間は別途
※奥行2200タイプの場合は前面パネルに中柱が入ります
※設置予定場所がコンクリート土間の場合、柱に2箇所
L型アングルで固定します(標準施工)
※コンクリート土間に柱を埋め込み、固定する場合は、
工事費別途
※設置予定場所が土の場合は土の中に柱を埋め込みます
※設置面が土の場合は土間コンクリート工事を推奨しています
※基礎はGRCベース(詳しくは43P参照)

メーカー推奨

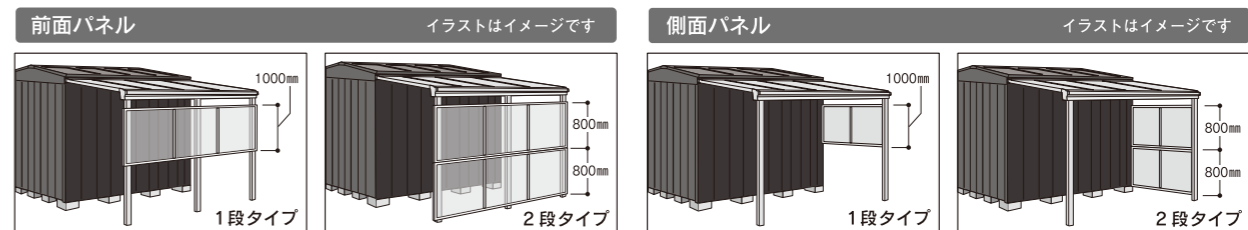
パネルカラー

LW 色 MW 色 HW 色 形状ユニット：フェンスパネル
外形寸法：90mm×20mm アルミ形材 (A6063)
材質：木調アルミ形材

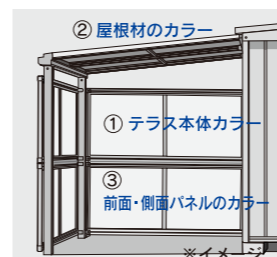
テラスの選び方

物置の使用用途により、パネル選択が可能です

※テラス屋根は標準で積雪50cm以下の地域用に設定しています。積雪50cm以上の地域はオプション対応となります。




※前面側面共に1段タイプの場合は縦1000mm、2段タイプの場合は縦1600mm ※奥行2200タイプの場合、イラスト左のように間柱が1本入ります。
※テラス本体はYKKのソラリアを使用しています。※仕様によって価格は異なります。※テラス本体は物置の左右どちらにも付けられます。



STEP 1

① テラス部分の本体カラー



STEP 2

② 屋根材のカラー



STEP 3

③ 前面・側面パネルのカラー



OPTION

Laundry pole

物干しセット

雨の日でも洗濯物を
干すことが出来ます



WOOD SERIES

販売価格や詳細は別紙 PRICE LIST 又は WEBSITE をご覧ください

GM-WOOD ORIGINAL

ハイグレードクラス・GM のインサイドに木のぬくもりをプラス
ディテールにこだわったアイデアデザインの
GM ウッドオリジナル
自然にもやさしい2重構造タイプ

GMW-1814 GW+MW

GMW-1814 本体カラー：GW 色（ゴースト ホワイト）
パネルカラー：MW 色（ミドルウッド）

※GM パネルに関する詳細は22Pを参照ください
※棚板、棚支柱は、アークウッドになります



※基礎は GRC ベースを使用（詳しくは 43P を参照） ※イメージ

MN-WOOD ORIGINAL

さんかく屋根の丈夫な物置に木のぬくもりをプラスセレクト
ディテールにこだわったアイデアデザインの
MN ウッドオリジナル
自然にもやさしい2重構造タイプ

MNW-1814 GW

MNW-1814 本体カラー：GW 色（ゴースト ホワイト）

※棚板、棚支柱は、アークウッドになります



※イメージ



屋根部
外壁部

WARMTH OF WOOD

木のぬくもり

大切なものを楽しく安心安全に
収納できる生活を提案いたします

外見はスチール、内面はスギの木を施すことで、木のぬくもりがどこか懐かしく親しみやすく、そして優しい。天井裏・床・内壁にスギの木板（板厚12mm）を貼ります。
※扉の内側には、取付けいたしません。

3 COLOR 選べる3カラー

棚板・支柱以外はすべて1つのカラーで統一しました。



PG 色：ファントム グレー GW 色：ゴースト ホワイト BN 色：バロン ネイビー

Paint Work

マット調のサテン仕上げ

塗装は錆にも加工性にも優れた溶融亜鉛メッキ鋼板を加工後、前処理工程を経て屋外用高級粉末塗装を施してあります

FUNCTIONS and FEATURES 機能・特長



Snow cover strength
屋根部の積雪強度について
切妻屋根は屋根に雪が残りにくく片流れタイプの製品より雪下ろしの手間が省けます。
※ウッドシリーズは多雪地仕様を標準タイプに設定しています。



Rain water
雨水は両サイドに
流れます



Sliding door
扉は吊り戸方式
戸車はベアリング入りローラー採用で滑りもよりスムーズです。



50mm spacing
棚板調節は簡単
棚位置調節は棚フックの移動で簡単。棚の高さ調整は50mmピッチで23段階です。



Roof panel
天井部分もスギの木
天井部分も国産スギの木板張りのため、上部も有効に利用できます。



Cylinder lock
防犯用のシリンダー錠付き
鍵は2個付きです。



Universal
ユニバーサル
デザインドア
上から下までどこでも手が届くので、お子様でも安心です。
※写真はMNウッド。



Durable shelf
丈夫な棚板&棚支柱
棚板補強が2本溶接された丈夫な棚板です。棚板強度は2000N/m²（約200kgf/m²）。床面より最下部の棚板上面迄は353mm 最上部迄は1453mmの23段階です。



Floor Strength
600Kgf/m²
床は丈夫で安心
床の耐荷重は6000N/m²（約600Kgf/m²）。

扉のタイプについて 扉の仕様：吊り戸
開閉は軽くて狂いも少なく強風や凍上現象によるトラブルにもより安心です。

(引き戸) GMW-1800タイプ
GMW-2200タイプ
MNW-1800タイプ
MNW-2200タイプ

(引き分け戸) GMW-2600タイプ
MNW-2600タイプ
MNW-DD1800タイプ
MNW-DD2200タイプ

右引き 左引き
扉の開閉は選べます

Original block

マツモト物置オリジナルのコンクリートブロック（土台石）

マツモト物置は、コンクリートブロックにもこだわりました。通常のコンクリートブロックでは、かえってそのデザイン性を損なうため、ベージュ色で土台を飾り、高さも通常10cmですが、12cmにすることにより、強度と通気性を高め、デザインとともに長く安心してお使いいただけるよう配慮しています。12cm重量ブロック 1個7.8kg
※勾配の急な設置場所などには通常のコンクリートブロックを使用する場合があります。詳しくは42P参照。
※コンクリート・アスファルトの上に設置する場合は必ず土台石の下にモルタルによる調整工事を行ってください。
※製品を長く安心してご使用いただくためにブロック無しの直接設置はできません。
※高低差がある場所でもブロックの立て置きは安全上できません。
※ブロックの裏2面は凹みがあります。



※ご購入前に必ずお読み下さい、別紙 PRICE LIST 1P・2P 参照 ※転倒防止工事は必ず行ってください、44P 参照 ※基礎工事の詳細内容は41P・42P 参照

NT

コンパクトクラスでありながら、MNと同じ強度の柱構造。
シンプルデザインの ALL 1COLOR の美しさ、収納する楽しさ、
使いやすさをさらに追求し、デザインと実用性を両立した NT。



NT-157DN●本体 BN 色 ※オリジナルフラッグはオプションです

3 COLOR 選べる3カラー

本体は屋根・扉・壁・床板・棚板・支柱のすべてを1つのカラーで統一しました。



PG色: ファントム グレー GW色: ゴースト ホワイト BN色: バロン ネイビー

Paint Work

マット調のサテン仕上げ
塗装は錆にも加工性にも優れた溶融亜鉛メッキ鋼板を加工後、前処理工程を経て屋外用高級粉体塗装を施してあります

FUNCTIONS and FEATURES 機能・特長

<p>●一般仕様 1200N/m (約120kgf/m) (積雪約60cm以下の地域向け)</p>	<p>Snow cover strength 屋根部の積雪強度について 切妻屋根は屋根に雪が残りやすく片流れタイプの製品より雪下ろしの手間が省けます。 ※NTは一般仕様を標準タイプに設定しています。</p>		<p>Rain water 雨水は両サイドに流れます</p>		<p>Bolt cap ボルトキャップ付 外回りのボルトの化粧用キャップです。</p>
	<p>50mm spacing 棚板調節は簡単 棚位置調節は棚フックの移動で簡単。棚の高さ調整は50mmピッチで17段階です。</p>		<p>Ventilation 換気に配慮 換気は屋根中央部から棟板部分に空気が流れるように加工を施してあります。</p>		<p>Roller bearing ベアリング入りローラー 扉の合わせ目はほこりや雨水の浸入防止に配慮してあります。</p>
	<p>Universal ユニバーサルデザインドア 上から下までどこでも手が届くので、お子様でも安心です。</p>		<p>Cylinder lock 防犯用のシリンダー錠付き 鍵は2個付きです。</p>		<p>Sliding door 扉は吊り戸方式 上部にアルミレール、戸車はベアリング入りローラー採用で滑りもよりスムーズです。</p>
	<p>Durable shelf 丈夫な棚板&棚支柱 棚板補強が2本溶接された丈夫な棚板です。棚板強度は2000N/m(約200kgf/m)床面より最下部の棚板上面迄は363mm最上部迄は1163mmの17段階です。</p>		<p>Roof panel 天井からのトラブル軽減 屋根パネルはフラットな形状のため天井部からの埃や雨水のトラブルにもより安心。</p>		<p>Floor Strength 600Kgf/m² 床は丈夫で安心 床の耐荷重は6000N/m²(約600Kgf/m²)。 ※イメージ</p>

OPTION メーカー推奨オプション

オリジナルフラッグ
マツモト物置のさんかく屋根の上に取り付け可能です。フラッグはホワイトのみ。スタンドはPG・GW・BN色の3カラー。物置本体カラーと合わせてください。
※強風時は外してください。

Original block

マツモト物置オリジナルのコンクリートブロック (土台石)
マツモト物置は、コンクリートブロックにもこだわりました。通常のコンクリートブロックでは、かえってそのデザイン性を損なうため、ベージュ色で土台を飾り、高さも通常10cmですが、12cmにすることにより、強度と通気性を高め、デザインとともに長く安心してお使いいただけるよう配慮しています。12cm重量ブロック 1個 7.8kg
※勾配の急な設置場所などには通常のコンクリートブロックを使用する場合があります。詳しくは42P参照。
※コンクリート・アスファルトの上に設置する場合は必ず土台石の下にモルタルによる調整工事を行ってください。
※製品を長く安心してご使用いただくためにブロック無しの直接設置はできません。
※高低差がある場所でもブロックの立て置きは安全上できません。
※ブロックの裏2面は凹みがあります。



NT LINE UP 750タイプ

ガーデンデザインのコーディネートを楽しむ奥行750タイプのコンパクトクラスのデザイン物置。

NT NEW LINE UP 900タイプ

新しく追加された奥行900タイプは大きなアイテムを収納しやすくなることを考えたコンセプト。
特にタイヤ・キャンプ用品などの出し入れを考え、棚板はコンパクトサイズ仕様としています。

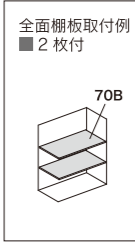
間口1300TYPE



全面棚でたっぷり収納

NT-137D

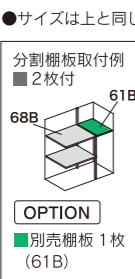
製品重量:約130kg
床面積 1.03㎡ (0.31坪)
基礎ブロック数:4個
開口寸法:幅570mm 高さ1498mm
庫内高さ:1585~1646mm
転倒防止工事費別途
OPTION: タイヤ受けパネル 51



たて長の荷物をゆつたり収納

NT-137DN

製品重量:約128kg
床面積 1.03㎡ (0.31坪)
基礎ブロック数:4個
開口寸法:幅570mm 高さ1498mm
庫内高さ:1585~1646mm
転倒防止工事費別途
OPTION: タイヤ受けパネル 51
※オリジナルフラッグはオプション



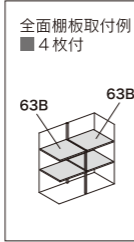
間口1500TYPE



全面棚でたっぷり収納

NT-157D

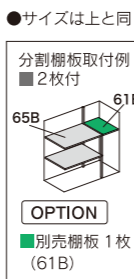
製品重量:約146kg
床面積 1.18㎡ (0.36坪)
基礎ブロック数:6個
開口寸法:幅669mm 高さ1498mm
庫内高さ:1585~1656mm
転倒防止工事費別途
OPTION: タイヤ受けパネル 51



たて長の荷物をゆつたり収納

NT-157DN

製品重量:約141kg
床面積 1.18㎡ (0.36坪)
基礎ブロック数:6個
開口寸法:幅669mm 高さ1498mm
庫内高さ:1585~1656mm
転倒防止工事費別途
OPTION: タイヤ受けパネル 51
※オリジナルフラッグはオプション



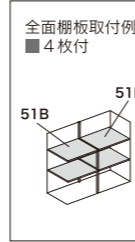
間口1800TYPE



全面棚でたっぷり収納

NT-187D

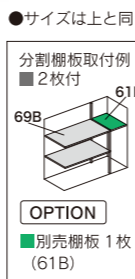
製品重量:約160kg
床面積 1.35㎡ (0.41坪)
基礎ブロック数:6個
開口寸法:幅783mm 高さ1498mm
庫内高さ:1585~1656mm
転倒防止工事費別途
OPTION: タイヤ受けパネル 51



たて長の荷物をゆつたり収納

NT-187DN

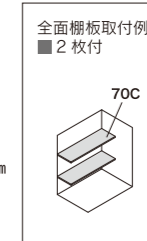
製品重量:約154kg
床面積 1.35㎡ (0.41坪)
基礎ブロック数:6個
開口寸法:幅783mm 高さ1498mm
庫内高さ:1585~1656mm
転倒防止工事費別途
OPTION: タイヤ受けパネル 51
※オリジナルフラッグはオプション



間口1300TYPE

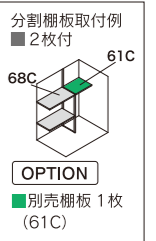
NT-139D

製品重量:約138kg
床面積 1.25㎡ (0.37坪)
基礎ブロック数:4個
開口寸法:幅570mm 高さ1498mm
庫内高さ:1585~1646mm
転倒防止工事費別途
OPTION: タイヤ受けパネル 51



NT-139DN

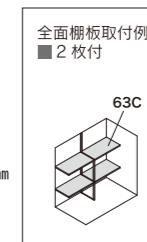
製品重量:約137kg
床面積 1.25㎡ (0.37坪)
基礎ブロック数:4個
開口寸法:幅570mm 高さ1498mm
庫内高さ:1585~1646mm
転倒防止工事費別途
OPTION: タイヤ受けパネル 51



間口1500TYPE

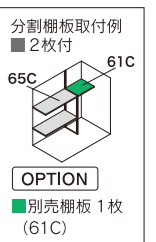
NT-159D

製品重量:約154kg
床面積 1.43㎡ (0.43坪)
基礎ブロック数:6個
開口寸法:幅669mm 高さ1498mm
庫内高さ:1585~1656mm
転倒防止工事費別途
OPTION: タイヤ受けパネル 51



NT-159DN

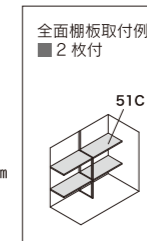
製品重量:約150kg
床面積 1.43㎡ (0.43坪)
基礎ブロック数:6個
開口寸法:幅669mm 高さ1498mm
庫内高さ:1585~1656mm
転倒防止工事費別途
OPTION: タイヤ受けパネル 51



間口1800TYPE

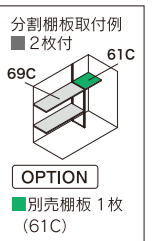
NT-189D

製品重量:約167kg
床面積 1.63㎡ (0.47坪)
基礎ブロック数:6個
開口寸法:幅783mm 高さ1498mm
庫内高さ:1585~1656mm
転倒防止工事費別途
OPTION: タイヤ受けパネル 51



NT-189DN

製品重量:約163kg
床面積 1.63㎡ (0.47坪)
基礎ブロック数:6個
開口寸法:幅783mm 高さ1498mm
庫内高さ:1585~1656mm
転倒防止工事費別途
OPTION: タイヤ受けパネル 51



POINT

750タイプなら奥行のある棚板で、扉の裏側までたくさん収納

奥行750タイプはコンパクトに収納することをコンセプトにしています。棚板は扉の後ろまでのサイズに設定する事により最大限に収納する事が出来ます。



棚のタイプを選びましょう

全面棚タイプは、幅全面に棚板が付くタイプです。たて長収納タイプは幅の一部が高さ方向に長いものが収納できるタイプの事です。たて長収納タイプは型番末尾にNが付いています。



POINT

900タイプなら奥行を長くして大きな荷物を無理なく収納

900タイプはコンパクトながら棚へのアプローチに余裕を持たせ、大きな荷物を収納しやすくしています。特にタイヤの保管と出し入れを考えた仕様になっており、棚板のサイズがコンパクトになっています。

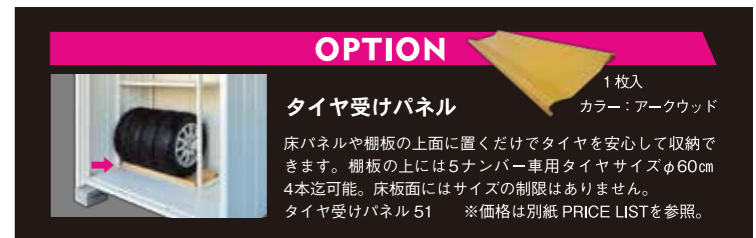


OPTION

タイヤ受けパネル

1枚入
カラー:アークウッド

床パネルや棚板の上に置くだけでタイヤを安心して収納できます。棚板の上には5ナンバー車用タイヤサイズφ60cm 4本迄可能。床板面にはサイズの制限はありません。タイヤ受けパネル 51 ※価格は別紙 PRICE LIST を参照。



設置前の基礎工事


BEFORE INSTALLATION OF THE FOUNDATION WORK

物置を長く使っていくコツは、始めにキチンとした状況で設置する事が大切！

物置は水平に設置しないと、扉の開閉がスムーズにできなくなったり、扉や壁の隙間からホコリが進入したり、雨もりなどの原因になります。そのため、物置本来の品質・機能・耐久性が損なわれてしまうのです。物置を安心してお使いいただくためには「基礎工事」が何より大切になります。基礎工事にはいろいろな方法があります。



販売価格や詳細は別紙 PRICE LIST 又は WEB SITE をご覧ください



Original block

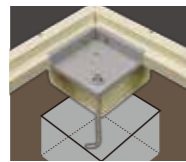
マツモト物置オリジナルのコンクリートブロック (土台石)

マツモト物置は、コンクリートブロックにもこだわりました。通常のコンクリートブロックでは、かえってそのデザイン性を損なうため、ベージュ色で土台を飾り、高さも通常10cmですが、12cmにすることにより、強度と通気性を高め、デザインとともに長く安心してお使いいただけるよう配慮しています。12cm重量ブロック 1個 7.8kg
 ※勾配の急な設置場所などには通常のコンクリートブロックを使用する場合があります。
 ※コンクリート・アスファルトの上に設置する場合は必ず土台石の下にモルタルによる調整工事を行って下さい。
 ※製品を長く安心してご利用いただくためにブロック無しの直接設置はできません。
 ※高低差がある場所でもブロックの立て置きは安全上できません。
 ※ブロックの裏2面は凹みがあります。

マツモト物置では、更に安心してお使いいただける「基礎工事」をご提案いたします!!

● ブロック廻し基礎工事

12cmブロックを囲むように繋げて土台を安定させます。傾斜角度のある場所には、更にモルタルを追加して水平と強度を保つようにします。



ブロック基礎と本体を固定するため、物置の内部に内アンカー工事を行います。
 ※外側にアンカープレートが見えません。



通気性を良くするための通気口を左右各1箇所づつ確保しています。

サイズや設置場所の状況により、工事金額は変わります。



● 割石敷き工事

大きな天然石を割って作られた「割石」は、コンクリート製品にはない自然な風合いをお庭と物置に添えてくれます。地域によっては石の色・大きさが異なります。



使用例：物置の下のすき間隠しとして



サイズや設置場所の状況により、工事金額は変わります

● 布基礎工事

型枠にコンクリートを流し込む方式のため丈夫でより安心の本格的な土台です。



布基礎と本体を固定するため、物置の内部に内アンカー工事を行います。
 ※外側にアンカープレートが見えません。



通気性を良くするための通気口を左右各1箇所づつ確保しています。

サイズや設置場所の状況により、工事金額は変わります。



【設置場所がコンクリートの場合】

※コンクリート・アスファルトの上に設置する場合は必ず土台石の下にモルタルによる調整工事を行って下さい

● モルタルによる調整工事

メーカー推奨

※必ず転倒防止工事を行ってください。

砂とセメントを水で練り込んだ素材（モルタル）で傾斜面などに物置を設置した場合、水平を保つために調整します。モルタルのカラーはオリジナルブロックカラーに近くなります。サイズや設置場所の状況により、工事金額は変わります。

※勾配の急な設置場所などには通常のコンクリートブロックを使用する場合があります。モルタル調整は最大で5cmまでです。※何箇所であっても価格は同じです。※マツモト物置のオリジナルブロックが使用できない場合についての詳細は別紙PRICE LIST 13Pを参照してください。



モルタル調整は最大で5cmまでです。

画像はイメージです。

● 基礎調整工事

設置場所の前後左右や斜めで5cm以上の高低差が有る場合はオリジナルのコンクリートブロックを使用せずにコンクリート平板や高さ違いのコンクリートブロックで物置の基礎の水平を保つために調整します。

※木板やプラスチック板は使用しません。

【注意】

コンクリート面への物置の直置き（ブロックなしの設置）はいたしません。

【設置場所が土・砂利・芝生の場合】

● 土間コンクリート打ち工事

メーカー推奨

土や芝生の地面に砂利や碎石などを敷き込み、突き固め、その上に直接コンクリートを打った床で安定と強度を保ちます。土間コンクリートサイズは物置の土台寸法より前後左右+20cmの大きさです。

サイズや設置場所の状況により、工事金額は変わります。



● 碎石転圧工事

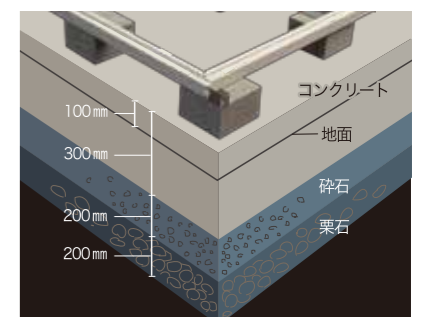
地盤の土が軟らかい場合、碎石を用い転圧を行う事により物置の建て付けを維持します。碎石転圧工事は物置の土台寸法より前後左右+20cmの大きさで行います。

サイズや設置場所の状況により、工事金額は変わります。



● 設置場所が寒冷地の場合 (凍み上がり防止)

寒冷地では、凍み上がりによって物置が大きく持ち上がる場合があります。凍結深度まで掘り、凍み上がり防止工事です。ただし凍み上がり防止を100%保証するものではありません。地域によって施工方法と金額は異なります。



GRCベース

メーカー推奨

マツモト物置は物置の基礎部分も物置デザインの一部であると考え、今まで以上にマツモト物置のデザイン性を高める目的で開発されたものがGRCベースです。GRC (Glassfiber Reinforced Concrete; ガラス繊維補強コンクリート) は薄肉軽量で造形性や意匠性に優れているため、建築の内外壁・天井・床材、防音壁、エクステリア製品など、幅広い分野で使用されています。

すべてのGM・MN・WOO-2214・PHANTOM・SPECTERに対応するベースです。 ※NT・INVADERは非対応です。

本体カラーとGRCベースの組み合わせ



PHANTOM GRAY+GRC ベース



GHOST WHITE+GRC ベース



BARON NAVY+GRC ベース



CULLINAN WOOD+GRC ベース

FUNCTIONS and FEATURES 機能・特長

GRC ブロック

物置の4箇所のコーナーに使用する専用ブロック。いままでの一般的な物置のブロックとは違い、デザイン性と丈夫さがまったく違う。新しい考えでマツモト物置のために作られたブロックです。
サイズ:縦20cm×横20cm×高さ12cm
重量:7.8kg



GRC パネル

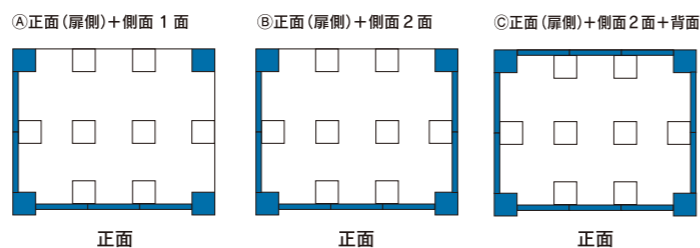
物置の基礎部分のスペースを隠し、デザイン性を高めるパネル。設置場所に応じて基礎が2面3面4面とパターンが選べます。間口・奥行きに応じて1枚から4枚を組み合わせて使用します。
サイズ:幅47.0~66.5cm×厚さ2cm×高さ12cm
幅は物置のサイズによって変わります。



PANEL PATTERN

パネルの取付パターンについて

設置場所に応じてパネルの取付パターンを選ぶことができます



※ご注文の際、パネルの取付パターンをご指定ください。
●注意: 1面だけのパネル取付けはできません。必ず、2面・3面・4面のいずれかのパターンでお選びください。上記パターンは1814の場合。

注意事項

- GRCベースは設置場所がコンクリート土間の場合のみ取り付けが可能となります。設置場所が土・砂利などの場合は設置場所をコンクリート土間にする必要があります。
- GRCベースはコンクリートボンドにて固定します。設置場所の勾配(高低差)により、GRCパネルとコンクリート土間やGRCパネルに隙間が生じる場合があります。ご了承ください。
- ブロックとパネルの表面の色ムラは風合いを楽しむ為のデザインとなっております。
- 設置場所がコンクリート土間の場合でもかなりの勾配(高低差)がある場合は対応出来ない事も有りますので事前にご相談下さい。
- 強い衝撃を与えると割れる可能性があります。自然環境によっては剥離の可能性があります。
- GRCベースは事前現地調査が必要です。

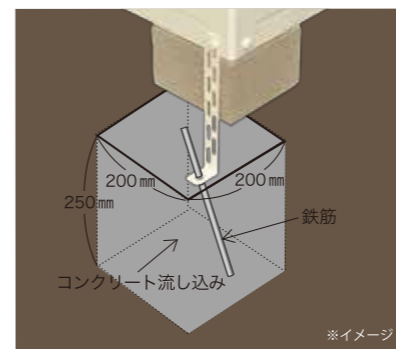
転倒防止工事

転倒防止工事は必ず行ってください

物置転倒は繰り返しの強風により物置が移動し、土台が基礎ブロックから外れることにより転倒します。設置場所にかかわらず、予想以上の台風や強風で倒壊・転倒が増加しております

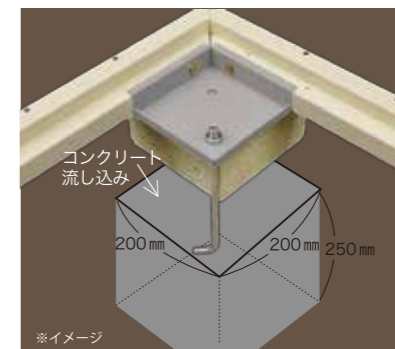
設置場所が土の場合

A 外アンカー



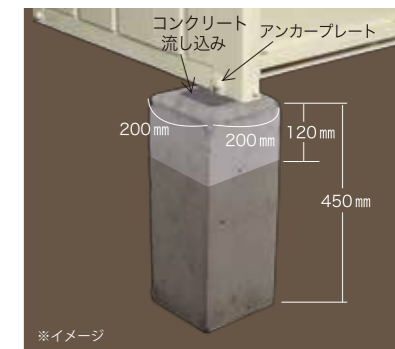
土アンカー寸法200mm×200mm×250mmで鉄筋差し込み施工です。一般地用に対応。1箇所の重量約20kg(4ヶ所で約80kg)になります。4コーナーのアンカー工事になり2ヶ所のみなどの施工は安全上お受けできません。
※残土を持ち帰る場合は別途追加料金となります。目安として土のう袋が3~4袋。
※設置場所がアスファルトの場合は別途費用。

B 内アンカー メーカー推奨



内アンカー寸法200mm×200mm×250mmです。1ヶ所約20kg(4ヶ所で約80kg)物置床下コーナー部分4ヶ所に内アンカープレート設置。
※残土を持ち帰る場合は別途追加料金となります。
※設置場所がアスファルトの場合は別途費用。
※INVADERは現状では対応不可。

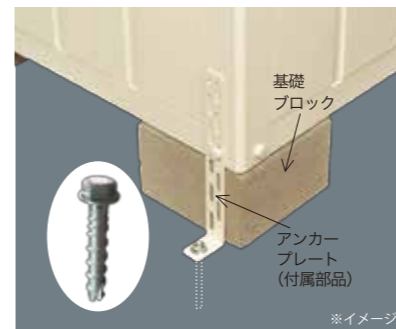
C 強風地用



束石寸法200mm×200mm×450mmです。強風地用に対応。1ヶ所の重量約60kg(4ヶ所で約240kg)になります。4コーナーのアンカー工事になり2ヶ所のみなどの施工は安全上お受けできません。他の位置にはマツモト物置オリジナルブロックを使用。
※残土を持ち帰る場合は別途追加料金となります。目安として土のう袋が4~5袋。
※設置場所がアスファルトの場合は別途費用。


設置場所がコンクリートの場合

D 外アンカー



ハードエッジアンカー施工。
※通常は4コーナーのアンカー工事になり2ヶ所のみなどの施工は安全上お受けできません。

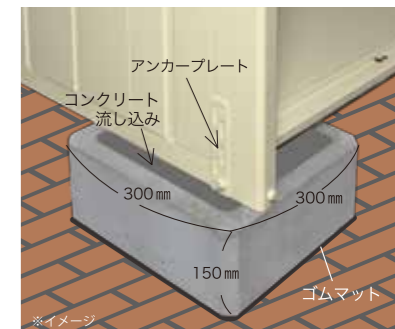
E 内アンカー メーカー推奨



物置床下コーナー部分4コーナーに内アンカープレート設置。全ネジボルトとグリップアンカー施工で地面に固定します。
■GRCベース仕様の場合は設置場所が土間コンクリートになる為、こちらの転倒防止工事のみとなります。
※INVADERは現状では対応不可。

設置場所がレンガや石張りの場合

F レンガや石張り



マスアンカー寸法300mm×300mm×150mmで1ヶ所約45kg(4ヶ所で約180kg)。通常は4コーナーのアンカー工事になり2ヶ所のみなどの施工は安全上お受けできません。ゴムマットを敷くのでタイルや石貼りコンクリートは接着いたしません。高さ150mmになる為、他の位置には市販の半ブロックを使用。

(注) 転倒防止工事は、完成価格とは別に費用が発生いたします。
※転倒防止工事は、100%保証するものではありません。
万が一転倒しても製品および収納物の保証は出来ません。
※寸法・重量はあくまでも目安です。



販売価格や詳細は別紙 PRICE LIST 又は WEBSITE をご覧ください

メーカー推奨工事 内アンカー工事: アンカープレートが外に出ないのでマツモト物置のデザイン性を壊さずスッキリした仕上がりになります。



TBA

シンプルなデザインである事、ムダな装飾はいらない。
この私たちのスタンダードなコンセプトをベースに
宅配ボックス本来のデザインと使いやすさを追求しました。
マツモト物置が提案する新たな宅配ボックス。



PG色：ファントム グレー

GW色：ゴースト ホワイト

BN色： Baron ネイビー

3 COLOR

選べる3カラー



Paint Work

マット調のサテン仕上げ


塗装は錆にも加工性にも優れた溶融亜鉛メッキ鋼板を加工後、前処理工程を経て屋外用高級粉体塗装を施してあります

FUNCTIONS and FEATURES 機能・特長



Box Type
2段 or 1段、タイプで
選べます

家族構成やライフスタイルに
合わせた2タイプ。1日に複数
の荷物が重なった時も安心な
2段セットがおすすめです。



Roof Select
屋根の傾斜の方向が
選べます

設置場所や雨水に対して、屋
根の傾斜を前後で変更するこ
とができます (設置時に申し出
てください)。



Combination Lock
南京錠 (ダイヤル錠)

市販のダイヤル錠を利用す
ることで高い防犯性を実現で
きます。
ダイヤル錠参考サイズ
横幅30mm×高さ57mm×厚
み20mm、錠穴7mm以下



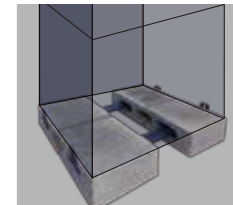
Combination
マツモトと合わせる

マツモト物置の3カラーを採
用しているため、マツモト物置
と合わせてカラーを統一でき
ます。



Door Lock
仮ロック

シンプルなドア
は、簡単に仮ロ
ックをかけられ
、ドアの開閉も
スムーズ。



Fall Prevention
転倒防止ガード

安全面を考慮して転倒防止
設置を標準仕様としており
ます。基礎ブロックに転倒
防止ガードを通して
ボルトで止め
ます。

業者

TBAの荷物の入れ方



1
宅配業者が仮ロックを
外して扉を開け、荷物
を入れます。



2
宅配業者がドアポケッ
トからダイヤル錠を取
り出します。



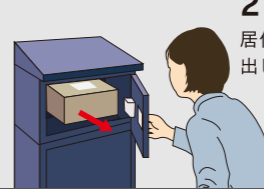
3
宅配業者が扉を閉めて
ダイヤル錠をかけます。

居住者

TBAの荷物の出し方



1
居住者がダイヤル錠を
開けて扉を開けます。



2
居住者が荷物を取り
出します。



3
居住者がドアポケット
にダイヤル錠を戻し、扉
を閉めます。そして仮
ロックにします。

SIZE



TBA-2D メーカー推奨

製品重量：約21.7kg
基礎ブロック数：1/2ブロック4個
開口寸法：(下段) 幅456mm 高さ447mm
(上段) 幅456mm 高さ222mm
庫内高さ：240mm~465mm
庫内奥行：324mm
転倒防止ガード設定込み




PG色

GW色

BN色

TBA-1D

製品重量：約14.2kg
基礎ブロック数：1/2ブロック4個
開口寸法：幅456mm 高さ447mm
庫内高さ：465mm
庫内奥行：324mm
転倒防止ガード設定込み



SBB

デザインを愛するすべてのお客様に、
 艶やかなブラックカラーのセイリーボックス。
 目指したのはシンプルなゴミ収集庫ながらも
 シャープで新しいコンパクトデザイン。



SBB-400

LINE UP

※()内は内部寸法

ゴミ袋 45ℓ × 約7ヶ相当
 容量 350ℓ

※間仕切りネットは
 取付け出来ません。

SBB-350

- 重量: 約33kg
- 容量: 約350ℓ (45ℓゴミ袋目安7ヶ相当)
- 材料: 亜鉛メッキ鋼板・粉体塗装
- 備考: 一般・多雪地共通 (組立式)
- 仕様: ガススプリング AN 1本仕様
- 転倒防止工事: 別途

※()内は内部寸法

ゴミ袋 45ℓ × 約9ヶ相当
 容量 400ℓ

OPTION
 間仕切りネットは、
 下図の様に取付可能
取付可能位置
 中央部

※間仕切りネットは、
 別売りになります。

SBB-400

- 重量: 約37kg
- 容量: 約400ℓ (45ℓゴミ袋目安9ヶ相当)
- 材料: 亜鉛メッキ鋼板・粉体塗装
- 備考: 一般・多雪地共通 (組立式)
- 仕様: ガススプリング AN 1本仕様
- 転倒防止工事: 別途

※()内は内部寸法

ゴミ袋 45ℓ × 約11ヶ相当
 容量 500ℓ

OPTION
 間仕切りネットは、
 下図の様に取付可能
取付可能位置
 410 790
 790 410

※間仕切りネットは、
 別売りになります。

SBB-500

- 重量: 約43kg
- 容量: 約500ℓ (45ℓゴミ袋目安11ヶ相当)
- 材料: 亜鉛メッキ鋼板・粉体塗装
- 備考: 一般・多雪地共通 (組立式)
- 仕様: ガススプリング AN 1本仕様
- 転倒防止工事: 別途

※()内は内部寸法

ゴミ袋 45ℓ × 約13ヶ相当
 容量 600ℓ

OPTION
 間仕切りネットは、
 下図の様に取付可能
取付可能位置
 478 922
 922 478

※間仕切りネットは、
 別売りになります。

SBB-600

- 重量: 約50kg
- 容量: 約600ℓ (45ℓゴミ袋目安13ヶ相当)
- 材料: 亜鉛メッキ鋼板・粉体塗装
- 備考: 一般・多雪地共通 (組立式)
- 仕様: ガススプリング BN 2本仕様
- 転倒防止工事: 別途

MAINTENANCE PARTS

ガススプリング AN 1本セット

上ふたの開閉機構にガススプリングを採用しておりますが、メンテナンス部品として交換用のガススプリングをご用意しております。(有償)※型番により仕様異なるため、必ず製品の型番をご確認ください。



OPTION

間仕切りネット
 オプションで間仕切りネットをご用意しております。用途に応じてご利用ください。

FUNCTIONS and FEATURES 機能・特長

ゴミ問題解決! 頑丈さと機能を備えたデザイン



上ふたの開閉が簡単、投入口が広い

上ふたの開閉はガススプリング採用のため、簡単で安全。前ふたも開閉可能、投入口が広くなりゴミ袋の収集や掃除もラクラク。



錠を取り付けていたずら防止!

ナンバー錠や南京錠(市販品)が取付けられます。夜間や長期不在時のいたずら防止に役に立ちます。



アジャスター付でアンカー止めも可能

上下約55mm調節可能なアジャスターを標準装備。4ヶ所ともアンカー止めが可能です。アジャスターの高さ調節範囲は約35~90mmキャストも付けられます。(M12サイズ/市販品利用)



内部の掃除も容易清潔に保てます

底板などには雨水の排水口が設けてあり、水洗いの掃除にも配慮。また、底板の取り外しは簡単です。

ゴミ収集庫の転倒防止工事について



土の上に設置する場合

沈み込み防止や安全のために

イラストの様にコンクリートの平板を使用します。
 ■コンクリート平板4枚使用してオールアンカーで転倒防止工事した場合。
 ※転倒防止工事の料金は別紙 PRICE LIST を参照




コンクリートの上に設置する場合

ハードエッジアンカー施工

※通常は4コーナーのアンカー工事になり2ヶ所のみなどの施工は安全上お受けできません。アスファルトの場合も同じです。
 ※転倒防止工事の料金は別紙 PRICE LIST を参照

SBA セイリーボックス



建物の外観やゴミの種類に合わせて色を選べます

5サイズでカラーは5色、使い方いろいろ

MARMO SBA 400BB



デザインを愛するすべてのお客様に **MARMO** 仕様のセイリーボックス。

頑丈さと機能を備えたスタイル。

400タイプの1サイズ限定販売です。



サイズとカラー詳しくはこちら

SBA、SBA400BBは生産終了品です。在庫限りで販売終了となります。



販売価格や詳細は別紙 PRICE LIST 又は WEBSITE を
ご覧ください

サビに強い
ステンレス製ゴミ収集庫

SBS

セイリボックス

選べる4タイプ
高級感と清潔感があります

- ステンレス製（ネジ類含む）のため耐久性抜群！
- 上ふたの開閉は、ガススプリング採用の安全設計
- 大きな取っ手で操作も簡単！

Stainless
ステンレスNSSC180を使用



充実の機能とデザインで、ゴミ問題解決！

メンテナンス部品

ガススプリングG 2本セット

上ふたの開閉機構にガススプリングを採用しております。メンテナンス部品として交換用のガススプリングをご用意しております。(有償)



内部の掃除もラクラク！

底板などには雨水の排水口が設けてあり、水洗いの掃除も簡単。また、底板は取り外しが可能です。



上ふた開口時寸法
1580



錠を取り付けて
いたずら防止！

錠（市販品）が取付けられます。夜間のいたずら防止にも役に立ちます。

アジャスター付
でアンカー止め
も可能！

上下の調節範囲55mmのアジャスターを標準装備。4ヶ所ともアンカー止めが可能です。



SBS-600

ゴミ袋45ℓ × 約13ヶ相当
容量 600ℓ

重量：約48.5kg（3梱包）
容量：約600ℓ
材質：ステンレス
間口1152×奥行750×高さ1110mm



SBS-800

ゴミ袋45ℓ × 約17ヶ相当
容量 800ℓ

重量：約57.5kg（3梱包）
容量：約800ℓ
材質：ステンレス
間口1500×奥行750×高さ1110mm



SBS-1000

ゴミ袋45ℓ × 約22ヶ相当
容量 1000ℓ

重量：約66.0kg（3梱包）
容量：約1,000ℓ
材質：ステンレス
間口1848×奥行750×高さ1110mm



SBS-1200

ゴミ袋45ℓ × 約26ヶ相当
容量 1200ℓ

重量：約75.0kg（3梱包）
容量：約1,200ℓ
材質：ステンレス
間口2192×奥行750×高さ1110mm



MARMO

INVADER PHANTOM SPECTER WOO-2214 WOO-157DN

INVADER

世界中のどんな庭にも合う美しさ、力強さをコンセプトに、
変革と伝統を融合させたシンプルでクラシックなデザイン。
多様化するお客様のライフスタイルに合わせた物置。

NEW WORLD MONOOKI.



IVD-2 ●本体 IG 色

RELEASED IN JANUARY 2025

1 COLOR

IG色

インベダーグレー

Paint Work

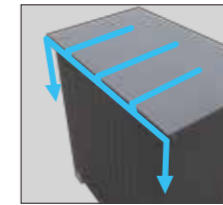
マット調のサテン仕上げ

塗装は錆にも加工性にも優れた溶融亜鉛メッキ鋼板を加工後、前処理工程を経て屋外用高級粉体塗装を施してあります

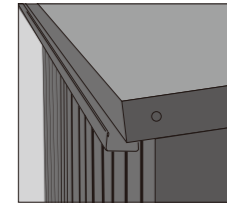
FUNCTIONS and FEATURES 機能・特長



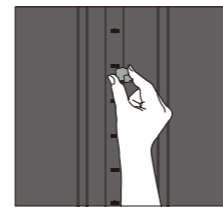
Snow cover strength
屋根部の積雪強度について
1200N/m² (約120Kg/m²)
(積雪約60cm以下の地域向け)



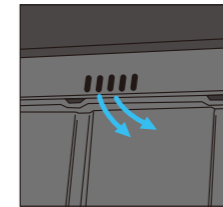
Roof System
雨水は後ろの左右に
流れます
屋根は後ろ傾斜の為、雨水は
後部へ、そして雨といから
左右に流れます。



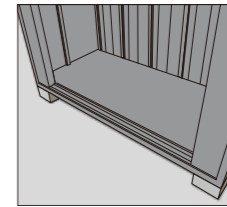
Rain water
雨とい
左右に角度が調整でき、ど
ちらかの方向へ流すことが
できます。標準仕様設定です。



50mm spacing
棚板調節は簡単
棚位置調節は棚フックの移動
で簡単。棚の高さ調整は50mm
ピッチで23段階です。




Ventilation
換気配慮
庫内換気のために背面上部に
換気口が2箇所あります。



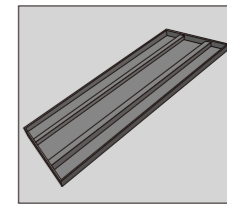
Floor Strength
500Kg/m²
床は丈夫で安心
床の耐荷重は5000N/m²
(約500Kg/m²)。



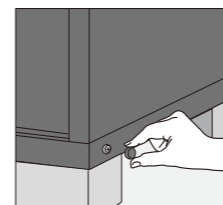
Universal
ユニバーサル
デザインドア
上から下までどこでも手が届
くので、お子様でも安心です。



Cylinder lock
防犯用のシリンダー錠
付き
鍵は2個付き
です。



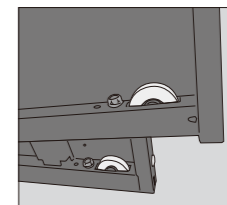
Durable shelf
丈夫な棚板&棚支柱
棚板補強が2本溶接された丈夫
な棚板です。棚板強度は2500N
/m²(約250kg/m²)。床面より最下部の棚板上部迄は
356mm最上部迄は1455mmの
23段階です。



Bolt cap
ボルトキャップ付
土台まわり4箇所のボルト
の化粧用キャップです。



Center emblem
センターエンブレム
INVADER専用のエンブレム
がセンターに付いています。



Sliding door
扉は引き戸方式
マツモト物置では初となるアル
ミ仕様の下部レールにより
扉の開閉がスムーズです。

OPTION

タイヤ受けパネル 52

床パネルや棚板の上面に置く
だけでタイヤを安心して収納で
きます。棚板の上には5ナンバー
車用タイヤサイズφ60cm 4本迄
可能。床板面にはサイズの制限
はありません。

1枚入 カラー：アークウッド

Original block

マツモト物置オリジナルのコンクリートブロック (土台石)

マツモト物置は、コンクリートブロックにもこだわりました。通常のコンクリートブロック
では、かえってそのデザイン性を損なうため、ベージュ色で土台を飾り、高さも通常10cmですが、
12cmにすることにより、強度と通気性を高め、デザインとともに長く安心してお使いいただけ
るよう配慮しています。12cm重量ブロック 1個 7.8kg

※勾配の急な設置場所などには通常のコンクリートブロックを使用する場合があります。詳しくは42P参照。
※コンクリート・アスファルトの上に設置する場合は必ず土台石の下に

モルタルによる調整工事を行ってください。
※製品を長く安心してご使用いただくためにブロック無しの直接設置は
できません。

※高低差がある場所でもブロックの立て置きは安全上できません。
※ブロックの裏2面は凹みがあります。





INVADER NEW LINE UP

世界中のどんな庭にも合う美しさ、力強さをコンセプトに、変革と伝統を融合させたシンプルでクラシックなデザイン。
多様化するお客様のライフスタイルに合わせた物置。NEW WORLD MONOOKI.

FRONT DIAGONAL

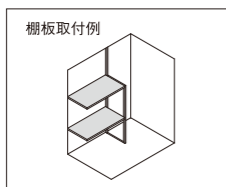


FRONT



IVD-1

製品重量: 約125kg
床面積: 1.35㎡ (0.41坪)
基礎ブロック数: 6個
開口寸法: 幅650mm 高さ1716mm
庫内高さ: 1780~1880mm
転倒防止工事費別途



OPTION ●タイヤ受けパネル52
●別売棚板はありません

FRONT DIAGONAL

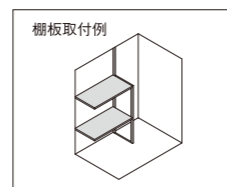


FRONT



IVD-2

製品重量: 約142kg
床面積: 1.62㎡ (0.5坪)
基礎ブロック数: 8個
開口寸法: 幅650mm 高さ1716mm
庫内高さ: 1780~1880mm
転倒防止工事費別途



OPTION ●タイヤ受けパネル52
●別売棚板はありません

FRONT DIAGONAL

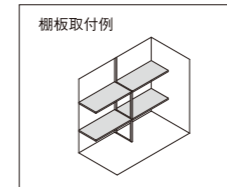


FRONT



IVD-3

製品重量: 約176kg
床面積: 2.00㎡ (0.6坪)
基礎ブロック数: 8個
開口寸法: 幅650mm 高さ1716mm
庫内高さ: 1780~1880mm
転倒防止工事費別途



OPTION ●タイヤ受けパネル52
●別売棚板はありません



THOSE THAT MOCK YOUR CHALLENGE ARE THE REAL FOOLS THAT DON'T EVEN TRY.

NEW WORLD MONOOKI. INVADER




PHANTOM

日本の物置の既成概念をすべて壊した **EXTREME DESIGN**。
お客様に今までになかった感動を提供する為のラグジュアリーライフスタイルの
フラッグシップ物置。見るものの感性を刺激し続ける唯一無二のデザインは
目を奪われるのではなく心を奪う個性と感性。次世代物置への終わることのない挑戦です。

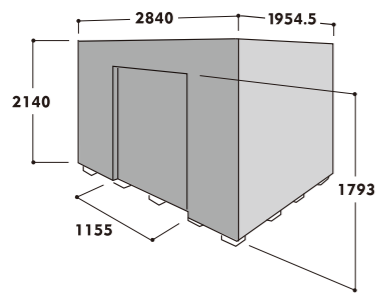


SPECTER

先進的な力強さと伝統的な艶やかさを併せ持つ縦格子の **SUPREMACY DESIGN**。
マツモト物置の挑戦と変革とも言える独創性はそのままに物置の基本構造を刷新。
今までにないデザインパフォーマンスを最新の技術と製品への熟練した経験値で
独自の魅力と意匠性を磨き上げました。次世代型物置への **IDENTITY** の追求。



1 SIZE



2 COLOR



PHANTOM

ボディカラー PG色：ファントムグレー
格子カラー PG色：ファントムグレー

SPECTER

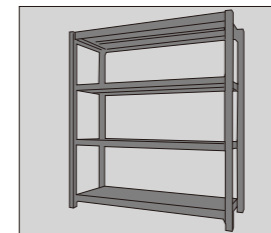
ボディカラー PG色：ファントムグレー
格子カラー SW色：スペクターホワイト

OPTION

オプション品取付に関する注意事項

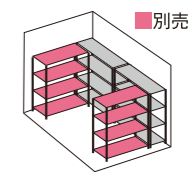
・本体設置後、オプション品の追加注文は、出張費が必要となります。

● 棚ラック

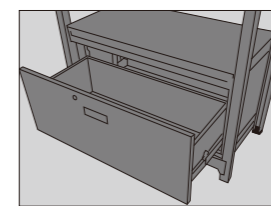


Shelf rack シェルフラック

標準装備のシェルフラックを追加する場合、左右に1台ずつ配置可能。
W1240×D450×H1400mm
重量：35kg

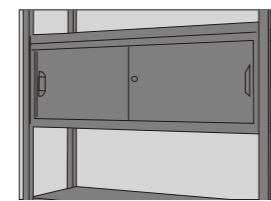


別売り



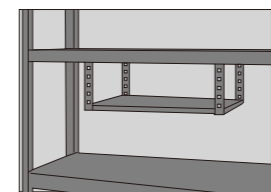
Lateral de Roar ラテラルドローア

散らばりがちな小物や工具の保管に。
W854×D434×H420mm
重量：22.9kg
最下段に設置。
収納物 30kg 以下。



Sliding cabinet スライディングキャビネット

鍵付の為、更に大切な小物の収納に。
W1154×D434×H420mm
重量：17.9kg
鍵は2個付き。



Hanging shelf ハンギングシェルフ

棚板下のデッドスペースを有効利用。
W650×D400×H183mm
重量：5.5kg

棚ラック COLOR



PHANTOM：ブラック



SPECTER：ホワイト

FUNCTIONS and FEATURES 機能・特長

●多雪地仕様

Snow cover strength
屋根部の積雪強度について
3000N/㎡ (約300kgf/㎡)
(積雪約100cm以下の地域向け)

Rain water
雨水は後部へ。
屋根は後ろ傾斜の為、雨水は後部へ。

Drop function
強風でも扉が勝手に開かない
錠前のシンプルデザインを生かす為に扉の上レールには鍵をかけなくても強風で扉が自然に開かないように扉の落とし込み機能を設定。

Universal
ユニバーサルデザインドア
上から下までどこでも手が届くので、お子様でも安心です。

Sliding door
扉は吊り戸方式
滑りの良いベアリング入りローラーを採用。扉の下部には、ホコリや砂・砂利が溜まりにくい設定。

Cylinder lock
防犯用のシリンダー錠付き
鍵は2個付き。

Shelf rack
シェルフラック
W1240×D450×H1400mmが標準で2台付き。耐荷重1段200kg。棚板ピッチ25mm。重量：35kg。シェルフラックの配置は自由に設定可能。
COLOR (右ページ)
PHANTOM：ブラック
SPECTER：ホワイト

Floor Strength
183Kgf/㎡
床は丈夫で安心
床の耐荷重は1830N/㎡ (約183kgf/㎡) 床パネルは樹脂のウッドデッキ仕様。
COLOR
PHANTOM：ウォームグレー
SPECTER：セピアグレー

Original block

マツモト物置オリジナルのコンクリートブロック (土台石)

マツモト物置は、コンクリートブロックにもこだわりました。通常のコンクリートブロックでは、かえってそのデザイン性を損なうため、ベージュ色で土台を飾り、高さも通常10cmですが、12cmにすることにより、強度と通気性を高め、デザインとともに長く安心してお使いいただけるよう配慮しています。12cm重量ブロック 1個 7.8kg



※勾配の急な設置場所などには通常のコンクリートブロックを使用する場合があります。詳しくは42P参照。
※コンクリート・アスファルトの上に設置する場合は必ず土台石の下にモルタルによる調整工事を行って下さい。
※製品を長く安心してご使用いただくためにブロック無しの直接設置はできません。
※高低差がある場所でもブロックの立て置きは安全上できません。
※ブロックの裏2面は凹みがあります。

PHANTOM

製品重量：658kg ●床面積：4.91㎡ (1.49坪) ●製品サイズ：幅 2840mm 奥行 1954.5mm 高さ 2140mm
有効開口幅：1155mm ●有効開口高さ：1793mm ●基礎ブロック数：23個

SPECTER

製品重量：658kg ●床面積：4.91㎡ (1.49坪) ●製品サイズ：幅 2840mm 奥行 1954.5mm 高さ 2140mm
有効開口幅：1155mm ●有効開口高さ：1793mm ●基礎ブロック数：23個



※PHANTOM、SPECTERともに製品重量が600kgを超えている為、設置場所はコンクリート土間のみとなります。設置予定場所が土・砂利の場合は必ずコンクリート土間工事 (別途費用) をして下さい。

なにしてあそぼう。

春のバーベキュー、夏のプール、
秋のキャンプ、冬のスキー
いつもみんなで遊ぶときはたのしいね。
おもしろそうな計画も
たのしかった思い出も
あそべるモノは全部マツモト物置にしまおう。
君たちが大人になったとき
どんな思い出になるのだろう。
MY LIFE, YOUR LIFE, マツモト物置。





WOO-2214

ALL 1COLOR の WOOD & フッ素塗装のデザイン
さんかく屋根のデザインと国内最重量の頑丈さ
日本の住宅環境に合わせた使いやすさを合わせ持つ
マツモト物置。1サイズ限定販売



※基礎は GRC ベース (詳しくは 43P を参照)

部材の形状上、木目の模様が無い部分がございます。
木目の画像は製品と異なる場合があります。
受注オーダー製品の為に納期が通常より必要となります。
また、注文後のキャンセルは出来ません。

FUNCTIONS and FEATURES 機能・特長



●多雪地仕様
3000N/m² (約300kgf/m²)
(積雪約 100cm 以下の地域向け)

Snow cover strength
屋根部の積雪強度について
切妻屋根は屋根に雪が残りにくく片流れタイプの製品より雪下ろしの手間が省けます。
※WOO-2214は多雪地仕様を標準タイプに設定しています。



Rain water
雨水は両サイドに流れます



Roof panel
天井からのトラブル軽減
屋根パネルはフラットな形状のため天井部からの埃や雨水のトラブルにもより安心。



50 mm spacing
棚板調節は簡単
棚位置調節は棚フックの移動で簡単。棚の高さ調整は50mmピッチで23段階です。



Ventilation
換気に配慮
切妻梁後には空気の流れを良くするために換気口を設けています (後面2ヶ所)。



Sliding door
扉は吊り戸方式
上部にアルミレール、戸車はベアリング入りローラー採用で滑りもよりスムーズです。



Universal
ユニバーサルデザインドア
上から下までどこでも手が届くので、お子様でも安心です。




Cylinder lock
防犯用のシリンダー錠付き
鍵は2個付きです。



Drop function
強風でも扉が勝手に開かない
錠前のシンプルデザインを生かす為に扉の上レールには鍵をかけなくても強風で扉が自然に開かないように扉の落とし込み機能を設定しています。



Selectable door
扉のタイプ選べます
開閉は軽くて狂いも少なく強風や凍上現象によるトラブルにもより安心です。



Floor Strength
600Kg/m²
床は丈夫で安心
床の耐荷重は6000N/m² (約600kgf/m²)。 ※イメージ



Durable shelf
丈夫な棚板 & 棚支柱
棚板補強が2本溶接された丈夫な棚板です。棚板強度は2000N/m² (約200kgf/m²)。床面より最下部の棚板上面迄は353mm最上部迄は1453mmの23段階です。

OPTION

結露減少材



組立後、屋根パネルの内部面に貼り付けます。
材質：発泡ポリエチレン厚さ5mm
※カラーは黒のみです。

タイヤ受けパネル 52



床パネルや棚板の上面に置くだけでタイヤを安心して収納できます。棚板の上には5ナンバー車用タイヤサイズφ60cm 4本迄可能。床板面にはサイズの制限はありません。
1枚入り カラー：アークウッド

Original block

マツモト物置オリジナルのコンクリートブロック (土台石)

マツモト物置は、コンクリートブロックにもこだわりました。通常のコンクリートブロックでは、かえってそのデザイン性を損なうため、ベージュ色で土台を飾り、高さも通常10cmですが、12cmにすることにより、強度と通気性を高め、デザインとともに長く安心してお使いいただけるよう配慮しています。12cm重量ブロック 1個 7.8kg

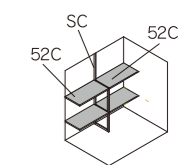
※勾配の急な設置場所などには通常のコンクリートブロックを使用する場合があります。詳しくは 42P 参照。
※コンクリート・アスファルトの上に設置する場合は必ず土台石の下にモルタルによる調整工事を行って下さい。
※製品を長く安心してご使用いただくためにブロック無しの直接設置はできません。
※高低差がある場所でもブロックの立て置きは安全上できません。
※ブロックの裏2面は凹みがあります。



WOO-2214

製品重量: 約258kg
床面積: 3.17 m² (0.96 坪)
基礎ブロック数: 12個
開口寸法: 幅1327mm 高さ1798mm
庫内高さ: 1908~1987mm
転倒防止工事費別途

棚板取付例 ■52D-4枚付



OPTIONの別売棚板は取り付けできません



※()は内寸



FUNCTIONS and FEATURES 機能・特長

WOO-157DN

コンパクトクラスの WOOD&フッ素塗装のデザイン
使いやすい たて長収納タイプ仕様で1サイズ限定販売
小型物置の常識をすべて壊した挑戦的なモノ作りと
デザイン・使いやすさ・丈夫さをお楽しみください



部材の形状上、木目の模様が無い部分がございます。
木目の画像は製品と異なる場合があります。
受注オーダー製品の為に納期が通常より必要となります。
また、注文後のキャンセルは出来ません。



●一般地仕様
1200N/m²(約120kgf/m²)
(積雪約60cm以下の地域向け)

Snow cover strength
屋根部の積雪強度について
切妻屋根は屋根に雪が残りにくく片流れタイプの製品より雪下ろしの手間が省けます。
※WOO-157DN は多雪地仕様を標準タイプに設定しています。



50 mm spacing
棚板調節は簡単
棚位置調節は棚フックの移動で簡単。棚の高さ調整は50mmピッチで17段階です。




Universal
ユニバーサル
デザインドア
上から下までどこでも手が届くので、お子様でも安心です。



S shape hook
収納の工夫で楽しさ倍増!
サイズに合ったS字フック(市販品)などの活用で便利な収納。



Rain water
雨水は両サイドに
流れます




Ventilation
換気に配慮
換気は母屋中央部から棟板部分に空気が流れるように加工を施してあります。



Cylinder lock
防犯用のシリンダー錠付き
鍵は2個付きです。



Floor Strength
600kgf/m²
床は丈夫で安心
床の耐荷重は6000N/m²(約600kgf/m²)



Roof panel
天井からのトラブル軽減
屋根パネルはフラットな形状のため天井部からの埃や雨水のトラブルにもより安心。



Sliding door
扉は吊り戸方式
上部にアルミレール、戸車はベアリング入りローラー採用で滑りもよりスムーズです。



Drop function
強風でも扉が勝手に開かない
錠前のシンプルデザインを生かす為に扉の上レールには鍵をかけなくても強風で扉が自然に開かないように扉の落とし込み機能を設定しています。



Durable shelf
丈夫な棚板 & 棚支柱
棚板補強が2本溶接された丈夫な棚板です。棚板強度は2000N/m²(約200kgf/m²)。床面より最下部の棚板上面迄は363mm 最上部迄は1163mmの17段階です。

OPTION

タイヤ受けパネル 51



床パネルや棚板の上面に置くだけでタイヤを安心して収納できます。棚板の上には5ナンバー車用タイヤサイズφ60cm 4本迄可能。床板面にはサイズの制限はありません。

1枚入 カラー:アークウッド

Original block

マツモト物置オリジナルのコンクリートブロック (土台石)

マツモト物置は、コンクリートブロックにもこだわりました。通常のコンクリートブロックでは、かえてそのデザイン性を損なうため、ベージュ色で土台を飾り、高さも通常10cmですが、12cmにすることにより、強度と通気性を高め、デザインとともに長く安心してお使いいただけるよう配慮しています。12cm重量ブロック 1個 7.8kg

※勾配の急な設置場所などには通常のコンクリートブロックを使用する場合があります。詳しくは42P参照。

※コンクリート・アスファルトの上に設置する場合は必ず土台石の下に

モルタルによる調整工事を行ってください。

※製品を長く安心してご使用いただくためにブロック無しの直接設置はできません。

※高低差がある場所でもブロックの立て置きは安全上できません。

※ブロックの裏2面は凹みがあります。

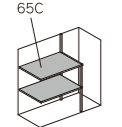


たて長の荷物をゆったり収納 W-157DN

製品重量: 約 141kg
床面積 1.18㎡ (0.36坪)
基礎ブロック数: 6個
開口寸法: 幅669mm 高さ1498mm
庫内高さ: 1585~1656mm
転倒防止工事費別途

分割棚板取付例

■2枚付



65C

OPTIONの別売棚板は取付けできません

NOTICE

すべてのお客様へ

マツモト物置の「納期について」知っていただきたいこと

「マツモト物置は納期がかりすぎる」というご意見があります。
それに関しては本当に申し訳ございません。

このご意見に反論するつもりはありませんが、マツモト物置は大手物置メーカーのような最新設備の巨大工場で徹底管理された生産ラインで工業用ロボットが製造し、大量生産をすることで生産管理・効率化・コスト削減を出す経営方針ではなく、マツモト物置の場合は人の手を多く使い、他にはない・今までにはない、さんかく屋根と本体1カラーの物置を製造しています。

その違いを簡単に言うならば「大手物置メーカーは物置を機械が作り、マツモト物置は人が作る」ということです。

マツモト物置は物置の歴史60年で誰も出来ない・考えない・マネ出来ない“さんかく屋根と本体オール1カラー”の物置です。

四角い物置と比べて、さんかく屋根の物置は部材点数も多いです。
大手物置メーカーは扉の色だけ違って、他部材は共通カラーのデザインですが、マツモト物置は全ての部材が3カラー展開ですから、塗装の時間だけでも3倍以上の時間が必要となります。

機械は休みなく出来ませんが、人が作れば休憩も必要です。
同じ1坪クラスの物置を作るだけでも、マツモト物置は3倍以上の時間とコストを掛けて製造しています。
私たちは「生産管理・効率化」をテーマに最新設備で製造している物置メーカーではありません。
マツモト物置も他物置メーカーを見習って「生産管理・効率化・コスト削減」を第一目標にしていたら、“ただの四角い物置”になっていたと思います。

マツモト物置は“さんかく屋根”“1カラー”の大手メーカーが全く出来ない・考えない・マネできないをテーマにしており、「生産管理・効率化・コスト削減」よりも“オドロキ”を優先しています。

今のマツモト物置の評価も、そのオドロキそのものが評価していただいていると思っています。
「我が家はマツモト物置以外は考えられない」「マツモト物置がカワイイ」「さんかく屋根の物置が欲しかった」と言われるには、生産管理・コスト削減で四角い物置をデザインするのではなく、お客様が「マツモト物置が欲しい」と言っていただけることを基準に“NEW JAPANESE MONOOKI”をデザインしています。

こういうストーリーは本来、WEBSITEやカタログには記載しない内容なのでお客様には伝わらない部分だと思いますが「マツモト物置は納期がかかる」というのはそういう理由があるからです。
少しでもご理解いただければと思い、メッセージさせていただきました。

また毎月、工場での最大生産数よりも多くの注文が有り、順番に製造をしております。
何卒、マツモト物置の製造に関する考え方や現状にご理解をいただき、ご購入いただけますように何卒宜しくお願い申し上げます。
但し、少しでも早くお客様にお届け設置出来るようにもちろん努力致します。

いつもマツモト物置を応援していただき本当にありがとうございます。

松本 雄一郎
YUICHIRO MATSUMOTO

物置の中を片付けよう



家にみんなで居る時間も多いため物置の中を片付けたり、物置の汚れを掃除したりしませんか？

家族の懐かしい思い出がたくさん発見できるかもしれません。

物置は家族の楽しかった思い出や、これからの面白そうな計画を収納する大切なアイテムです。

私はマツモト物置を買っていただければ嬉しいですが、その前に今、お庭にある、家族の思い出だらけの物置を大切にしてください。

物置の屋根に詰まった落ち葉や床に落ちてある砂利をキレイに取り除いてください。外側のヨゴレを洗い流して、ワックス掛けもオススメです。

キズがあればサビの原因になりますので汚れを落としてから塗料で補修しましょう。

もしカギの動きが悪くなった時は黒鉛筆の芯の粉をカギに塗してお手入れしてみてください。

それでもダメな時は私達が物置を年中無休で直すことも出来ます。

私達でも直せない場合はNEW JAPANESE MONOOKIのマツモト物置を是非ご購入ください。

マツモト物置だけ、なぜ「さんかく屋根」なのか？

マツモト物置のキャッチコピーは『オドロキ モノオキ マツモト物置』で、これは製品を作る前から決めていました。

『オドロキ』とは今までの物置業界60年の歴史で、誰もできない・考えない・マネできない、この3つの条件をクリアしなければ「マツモト物置は製品化しない」というデザインコンセプトがあります。

そのデザインコンセプトの中で私が絶対にやりたかった事が、さんかく屋根でした。日本の物置業界では前例がなく、開発の段階で「失敗したらどうするのか？、売れるとは思えない、まずは他社同様の四角い物置の方が良いのでは？」と最初は反対意見もありましたが、すべて私の信念に賛同していただき、さんかく屋根のマツモト物置を開発しました。しかし、さんかく屋根にはデメリットも当然あります。

- ①さんかく屋根にする事で普通の物置より部材点数が多くなり生産時間・在庫管理・生産コストが通常より大幅にかかること、もちろん販売価格にも影響してしまふ。
- ②物置の間口が広くなればなるほど、さんかく屋根の角度が広がり、平らになってしまふ。逆に間口が狭くなればなるほど屋根の角度が急になり過ぎてしまふ。さんかく屋根の角度がバラバラな変な物置など作れるワケがない。その為に物置のサイズ展開がかなり限定されてしまふ。という2点です。

物置メーカーの基本的な考えならば、小さいサイズから大きいサイズまであらゆるサイズバリエーションを作り、お客様のいろいろなニーズや設置場所に対応できるようにするのが一般的な考えなのかもしれませんが、さんかく屋根の物置を作りたかった私の考えは、物置で人気のある売れ筋サイズをベースにしたサイズ展開のみで販売出来れば良いという考えでした。他の物置メーカーとは会社の規模も歴史も全く違いますし、その中でマツモト物置を世の中のお客様に認めていただくには今までの「物置の考え方・作り方・販売方法・販売代理店」の取り組み方とは全く違うオドロキある物置を作る必要がありました。

マツモト物置がスタートして10年が経過した中で、いろいろと考えるとマツモト物置はサイズバリエーションに限って言えば、すでに限界がきているのかもしれませんが。これ以上、大きくも小さくもすることができないワケですから。今の限界を壊して、次の展開を図るために今までのマツモト物置のデザインとは違うMARMOの新製品PHANTOM×SPECTERが新しいマツモト物置の可能性を広げてくれるという部分で私自身も楽しみです。

「マツモト物置は丈夫なのか？」の質問について

よくお客様から「マツモト物置は丈夫なのか？」というご質問をいただきます。

一番簡単に丈夫さ・頑丈さを分かっていたかのは実際にEXHIBITION HALLに来ていただき、マツモト物置を直接見て触っていただくことだと思います。そうすれば、丈夫さ・頑丈さを解っていただけのはずですが。

また、その丈夫さ・頑丈さを数値化したものが製品重量となります。マツモト物置のカタログには品番のすぐ下に製品重量を記載しています。製品重量をご確認いただければマツモト物置がどれだけ鋼板を使用して重い物置なのか解っていただけるかと思ひます。

例えば、同じ価格20万円の物置でも製品重量が200kgの物置と280kgの物置では製品重量が280kgの物置の方が鋼板を多く使用しているので圧倒的に丈夫になります。マツモト物置はそのような製品重量で丈夫さ・頑丈さにとても自信があります。

そもそも私が物置を作ろうと思った時に低価格・低品質で人気物置のコピーを作るという考えは最初から1%も無く、

「物置は丈夫・頑丈でなければ良い物置とは言えない」という考えのもとに作り上げた物置がマツモト物置です。

そして、マツモト物置に限らず、メイドインジャパンの丈夫な物置には各パーツの接合部分の強度を最大限生かす為、ネジ板を採用しています。ネジ板が有るか無いかでは丈夫さ・頑丈さ、長期間の耐久性も明らかに変わってきます。そういう所も含めて、『オドロキモノオキマツモト物置』のオドロキとはデザインだけでなく丈夫さ・頑丈さ、製品重量も含めてオドロキの物置です。

物置のデザインや色の好みは十人十色ですが、丈夫さ・頑丈さ、耐久性は物置にはとても重要な事なので、そういう部分も含めてマツモト物置の事を知っていただけるととても嬉しいです。

良い物置の条件とは何か？

私が考える良い物置とはマツモト物置に限らず『お客様がどんなモノをしまふのか、どんな環境の場所に設置をするのか』で大きく変わってきます。そのニーズに応えられるのが良い物置だと思います。「丈夫さ・頑丈さ、耐久性が有る、使いやすい」などの基本的な特長が良いのは物置として当たり前のことです。

例えば勝手口の奥に物置を設置する場合は右開きの方が良いのか、左開きの方が良いのか、重く出し入れしにくいモノを入れるのであればシャッタータイプの物置の方が出し入れのストレスが無くなる。中にホコリを入れたくなければ2重構造の物置が良いなど、それぞれの環境に合った物置が一番良い物置になると思ひます(シャッタータイプや2重構造の物置はイナバ物置とヨド物置にはあります)。

「サビに強いのか・弱いのか」に関して言えば、海沿いに置く場合は内陸部に比べてどうしても潮風にさらされ、サビやすくなります。

夏場は朝から晩まで陽が当たるか当たらないか、土の上に設置するかコンクリートの上に設置するのでも湿度の問題で土の上の方が物置が痛みやすくなる。また物置の近くの植木から葉が屋根の上に落ちて溜まらないかなど、状況は様々で住宅事情や自然環境によって変わってきます。

あとは、どれだけ高耐久の物置であっても組み立て時に物置が少しでも斜めに歪んでいたりすると製品の寿命を縮める事にもつながります。

お客様とお話をする時にまず私たちは「お客様が物置に何をしまふのか、どんな場所に設置して、どのように使うのか」をしっかりヒアリングさせていただきお客様の環境に合う物置を提案させていただいております。そこで選んだ物置がお客様にとって良い物置になります。

物置を好きで作る人と仕事で作る人では全く違う物置になる

私は決して良い社長ではないし、良い人間でもない。私には批判も賞賛もある。でも物置の事しか分からないし興味もない。自分にはマツモト物置しかなかった。マツモト物置が自分の人生を救ってくれた。物置もカタログもWEBやEXHIBITION HALL もすべて自分で考えて、絶対に妥協しない完璧主義の仕事が誤解や軋轢を生んでいる。仲間であっても理解されないことも多い。ただ、私はお客様に楽しく、マツモト物置を購入していただく為に1つも妥協や諦めはしたくない。世の中を良くすることはできないが、物置を良くすることはできると思ふ。誰よりも物置が好きだから。

YUICHIRO MATSUMOTO
OFFICIAL WEBSITE



HISTORY

語り継がれる、物置の歴史。

高度経済成長を迎えた昭和40年頃、日本で初めてのスチール製物置が誕生しました。



日本で最初のスチール製物置

東京オリンピックが昭和39年に開かれ、新幹線や首都高速が出来たのをきっかけに高度経済成長を迎えました。昭和40年頃、製薬会社さんが栄養ドリンクを開発して売り出しました。栄養ドリンクは大箱に入っていて嵩張るからお店に在庫を置く場所が無いので、在庫を入れるものを作るという事でM紅の鉄鋳部へ依頼したが、M紅の鉄鋳部では作ることが出来ず、最終的に目白製作所（東京都豊島区）が実際に作ることになりました。

その時の図面を書いたのが設計部のワタナベ氏、現場責任者がイワタ氏、組立工事をナカヤマ氏、資材の買い付けをわたしが行いました。

当時の目白製作所はタイプライターデスクの製造が主力で、その次にイスのキャスターなどを製造していましたが、O村製作所のY原社長に「こんなもの（物置）を作ってみましたがどうですか、商品として売れますか？」と聞いたが、「こんなものは売れないよ」と言われたので、初めはT製薬の依頼分以外は物置を作りませんでした。

しばらくして、目白製作所の営業部にいたゴトウ氏がM越の園芸売場に園芸のスチール製の植木鉢台を納める担当をしていたので、そのルートで物置の販売をお願いして、初めて小売店に物置が展示されて販売がスタートしました。

この時に目白製作所が製造した物置の名前が【セイリーハウス】という名称であり当社PB商品でこの【セイリーハウス】の名前を絶やすことなく継承しています。

しかし、当時は手塚治虫さんのマンガの世界と同じで、当時の日本で物置と言えば、大工さんが作る木造の物置が主流であり、スチール製の物置なんて誰も想像しておらず、全く売れませんでした。

その後、池袋にT武デパートがオープンして、T武の部長が「売れるかどうかかわからないけど、50棟ばかり作って販売してみよう」と話が決まり、展示して販売を始めたところ、ものすごい勢いで売れた。とにかく売れた。

それがスチール製物置の始まりでした。

当時の日本経済の発展と共に、一時は100社くらいあったメーカーだが、だんだん淘汰されていき今では10社くらいになってしまった。

昭和44年に淀川製鋼所が目白製作所に来て物置を大阪に持ち帰り、昭和45年に開発したのがヨド物置です。

そして、当時タオル掛けと水切りを製造していた田窪工業所が物置を開発して作ったのがTYストックハウスである。タクボ物置の誕生でした。

昭和49年頃からM下が物置を販売していたが、その物置を作っていたのが当時、M下の下請けだった稲葉製作所です。それが時代の流れで稲葉製作所がM下の下請けを終了し、その時のノウハウと抜群の開発力で稲葉製作所はイナバ物置を誕生させました。昭和50年2月の事です。

それ以降は二重構造の物置やガレージ、最近ではバイクガレージなども開発され、また、防災倉庫や防災物置などでも、丈夫で安心して長年使えるスチール製物置は貢献しています。

最後の物置メーカーと言われていたイナバ物置が誕生したのが昭和50年、フジ産業の設立年も昭和50年。

それから、50年の時が流れて日本製では今までなかった、さんかく屋根のマツモト物置を当社が開発しました。

今まで「誰も出来なかった、やれなかった、考えなかった」デザインだけではなく、組立完成価格のアフターフォロー付きのオドロキばかりのモノオキです。

50年間の物置メーカー代理店としての、想いや楽しさや悔しさを製品作りに活かしているようです。

わたしも最初の物置「セイリーハウス」から、60年近く物置業界の中心にありますが、マツモト物置が今後どのように求められ、評価されるか非常に楽しみです、あたたかく見守りたいと思います。

はじめて、わたしがマツモト物置MAタイプを工場を見た時に、「この物置なら物置業界に革命が起きる」と言ったことは今でもよく覚えています。

物置の需要期は確かに過ぎたとは思いますが、やり方次第ではまだまだ面白いと思います。



フジ産業株式会社 社主

松本 裕巳

TO ALL CUSTOMERS

すばいのお客様へ

マツモト物置のカタログvol.8が「驚いたよ」ありがとうございます。お客様が家族の楽しい暮らしのお手伝いが出来れば「本当に嬉しく思います。おもしろいという計画も、たのしかった思い出も全部マツモト物置にしまっ下さい。

私達のカタログには目次がありません。それはお客様に全てのページが「驚いたよ」がいいからです。製品や価格も大切ですが、私達の物置への想いを感じてほしい。「マツモト物置のアイディアが「楽しい」という原動力を込めて、言わば「私達のお客様へのイェア-サレているカタログ」です。それがみんな喜んでくれるように頑張ります。

HAVE A NICE MONOOKI!



松本 裕巳